

アンケート調査ご協力をお願い

宇美町のこれからの公共施設のあり方について、
あなたのご意見をお聞かせください。

町民の皆さまには、平素から町政にご理解とご協力いただき、厚く御礼申し上げます。

宇美町では平成28年度に、人口減少や少子高齢化による公共サービスのニーズの変化や将来における税収の減少に対して、町の将来像を見据えた公共施設の管理について「宇美町公共施設等総合管理計画」を策定いたしました。（同封の概要版または町のホームページをご覧ください。）

平成29年度からは、この計画に基づき、公共施設のより効率的な維持・管理・運営方法及び施設配置を実現するための指針となる「宇美町公共施設再配置計画」の策定を進めることとしています。

このアンケートは、今後の公共施設のあり方について取り組む際の参考資料とするため、公共施設に関する町民の皆さまの率直なお考えやご意見を伺うことを目的に実施するものです。

調査表は、町の住民基本台帳登録者の中から、平成29年12月1日現在で満16歳以上の方のうち、無作為に抽出した1,000人を対象に、ご回答をお願いすることとしました。お忙しいところ誠に恐縮ではございますが、ご協力くださいますようお願い申し上げます。

平成30年1月 宇美町役場 財産活用課

《ご記入にあたっての注意事項》

○同封の『宇美町公共施設等総合管理計画概要版』をご覧の上、本調査の公共施設の配置や管理などについて、あなた自身の思いや考え方に最も近いと思うものにご回答ください。

○ご記入のアンケート用紙は、同封の返信用封筒に入れて、お手数ですが、ポストに投函してください。切手を貼る必要はありません。

○アンケートの回答期限は、**平成30年1月30日（火）まで**です。
ご協力をお願いします。

○この調査に関してご不明な点がございましたら、下記のお問い合わせ先までご連絡ください。

【お問い合わせ先】 宇美町役場 財産活用課 TEL (092) 934-2268

1.あなたご自身についておたずねします。

問1 あなたの性別をお答えください。（1つに○）

1. 男性 2. 女性

問2 あなたの年齢をお答えください。（1つに○）

1. 10歳代 2. 20歳代 3. 30歳代 4. 40歳代
5. 50歳代 6. 60歳代 7. 70歳代以上

問3 あなたには中学生以下のお子様はいますか。（1つに○）

1. はい 2. いいえ

問4 あなたが現在住んでいる小学校区*をお答えください。（1つに○）

1. 宇美小学校区 2. 宇美東小学校区 3. 原田小学校区
4. 桜原小学校区 5. 井野小学校区

※下記の表【小学校区に含まれる自治区域】を参考にお答えください。

【小学校区に含まれる自治区域】

小学校区	自治区域
宇美小学校区	上宇美1、上宇美2、上宇美本通り、上河原、辻荒木、馬場、下宇美、四王寺、炭焼1、炭焼2、炭焼4、大谷、末広、貴船
宇美東小学校区	障子岳、宇美東、とびたけ1、とびたけ2、とびたけ3、上の原、山ノ内
原田小学校区	炭焼3、仲山、明治町、原田上、原田中央、原田下、新成、福博鎌倉、鎌倉、四王寺坂1、四王寺坂2、四王寺坂3
桜原小学校区	三原、黒穂、福博中央、柳原、桜原、林崎、早見、浦田、大名坂、神山手
井野小学校区	井野、ひばりが丘1、ひばりが丘2、ひばりが丘3、平成

問5 宇美町にお住まいの期間についてお答えください。（1つに○）

1. 1年未満 2. 1年以上5年未満
3. 5年以上10年未満 4. 10年以上

2.公共施設を取り巻く状況についておたずねします。

問6 日本では、高度経済成長期の急激な都市化と人口増加により、様々な公共施設が一斉に整備されました。これらの公共施設の多くが築後30年以上を経過し、今後建替えや修繕といった更新需要のピークを迎えます。しかし、これからは少子高齢化と人口減少が進み、地方自治体の財政は大変厳しい状況になっていきます。また、そのような状況のなか、今ある施設全てを保有し、維持し続けることは困難であり、公共施設の荒廃が懸念されています。このことは「公共施設の更新問題（老朽化問題）」と言われていますが、このことについてご存知ですか。（あてはまる番号1つに○）

1. 知っている 2. なんとなく聞いたことはある 3. 知らない

問7 宇美町でも、この「公共施設の更新問題（老朽化問題）」に対応するため、公共施設の再配置^{*1}を進めているところです。

昨年度策定した「宇美町公共施設等総合管理計画」では、宇美町の財政状況からすると、できる限り建物を延命し経費を抑えたとしても、40年後には今ある施設の床面積を24%削減する必要があると試算されています。他にも、鉄筋コンクリート造の施設を積極的な長寿命化を行い80年使用する、全く新しい施設を建設しないなどの基本方針を定めています。

あなたは、この「宇美町公共施設等総合管理計画」の内容をご存知ですか。（あてはまる番号に○。複数可）

※については施設・用語説明資料をご覧ください。

1. ホームページなどで内容を読んで知っている 2. 広報誌を読んで知っている
3. 説明を聞いて知っている 4. 知らない

3.現在の公共施設について、おたずねします。

※別紙「施設・用語説明資料」をご参照ください。

分類・施設名		問8-① あなたは、過去1年間でどのくらい利用しましたか。 (施設ごとに、a~eのうち最も近いと思うもの1つに○)							問8-② (問8-①で、a~dを選択した施設についておたずねします) 施設状況について、満足していますか。(施設ごとに、a~cのうち1つに○)					問8-③ (問8-①で、e「利用していない」を選択した施設についておたずねします) その施設を利用していない理由は何ですか。(利用していない施設だけ、a~eのうちその理由に最も近いと思うもの1つに○)					問9 同じ分類の施設の数について、どのように感じていますか。(施設分類ごとに、a~eのうち最も近いと思うもの1つに○)					問10 施設の規模や広さについて、どのように感じていますか。(施設ごとに、a~eのうち最も近いと思うもの1つに○)				
		月1回以上	2~3ヶ月に1回程度	半年に1回程度	年1回程度	利用していない	満足している	満足していない	どちらともいえない	サービスの存在や利用していない理由	建物やサービス、利用時間、使用料などに不満がある	(国、県、民間)を所有している	町所有以外の施設	自宅から遠い	利用する機会がない	多い	やや多い	適当である	やや少ない	少ない	大きい	やや大きい	適当である	やや小さい	小さい			
庁舎	宇美町役場	a	b	c	d	e	a	b	c	a	b	c	d	e						a	b	c	d	e				
社会教育施設	宇美町立中央公民館（大ホール含む）	a	b	c	d	e	a	b	c	a	b	c	d	e	a	b	c	d	e	a	b	c	d	e				
	地域交流センター（うみ・みらい館2階）	a	b	c	d	e	a	b	c	a	b	c	d	e	a	b	c	d	e	a	b	c	d	e				
	宇美町立研修所（まなびや・うみ）	a	b	c	d	e	a	b	c	a	b	c	d	e	a	b	c	d	e	a	b	c	d	e				
図書館	図書館（うみ・みらい館1階）	a	b	c	d	e	a	b	c	a	b	c	d	e						a	b	c	d	e				
資料館	歴史民俗資料館	a	b	c	d	e	a	b	c	a	b	c	d	e						a	b	c	d	e				
屋内運動場	住民福祉センター（体育館含む）	a	b	c	d	e	a	b	c	a	b	c	d	e	a	b	c	d	e	a	b	c	d	e				
	武道館	a	b	c	d	e	a	b	c	a	b	c	d	e	a	b	c	d	e	a	b	c	d	e				
	宇美南町民センター	a	b	c	d	e	a	b	c	a	b	c	d	e	a	b	c	d	e	a	b	c	d	e				
	勤労者体育センター	a	b	c	d	e	a	b	c	a	b	c	d	e	a	b	c	d	e	a	b	c	d	e				
屋外運動場	総合スポーツ公園	a	b	c	d	e	a	b	c	a	b	c	d	e	a	b	c	d	e	a	b	c	d	e				
	原の前スポーツ公園	a	b	c	d	e	a	b	c	a	b	c	d	e	a	b	c	d	e	a	b	c	d	e				
	林崎運動公園	a	b	c	d	e	a	b	c	a	b	c	d	e	a	b	c	d	e	a	b	c	d	e				
	寺浦運動広場	a	b	c	d	e	a	b	c	a	b	c	d	e	a	b	c	d	e	a	b	c	d	e				
	天ヶ熊多目的運動場	a	b	c	d	e	a	b	c	a	b	c	d	e	a	b	c	d	e	a	b	c	d	e				
福祉施設	老人福祉センター（くすの杜）	a	b	c	d	e	a	b	c	a	b	c	d	e	a	b	c	d	e	a	b	c	d	e				
	働く婦人の家（し〜ず・うみ）	a	b	c	d	e	a	b	c	a	b	c	d	e	a	b	c	d	e	a	b	c	d	e				
	宇美町健康福祉センター（うみハピネス）	a	b	c	d	e	a	b	c	a	b	c	d	e	a	b	c	d	e	a	b	c	d	e				

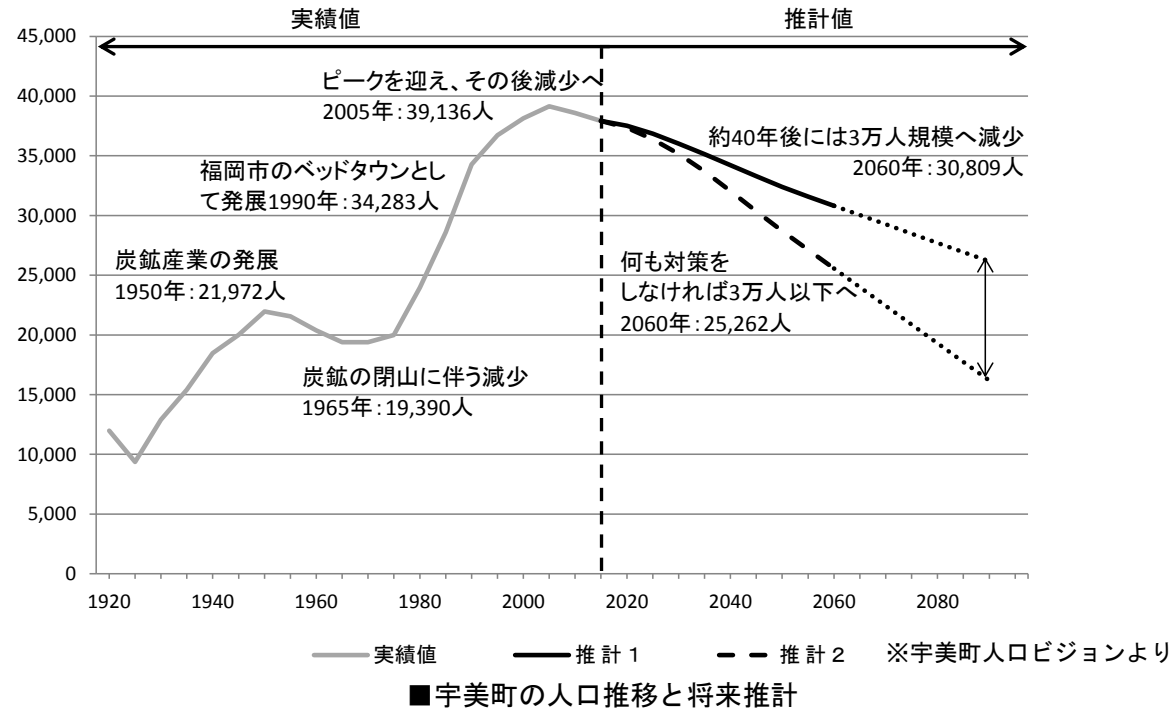
4.公共施設の40年後のあり方及び今後の再配置についてお尋ねします。

宇美町では、都市化の進展に伴い、多くの建築系施設^{※2}、インフラ施設^{※3}を整備してきましたが、築30年以上の施設が全体の5割近くを占め、今後は維持・更新などに多額の経費が必要になることが見込まれています。さらに、40年後の宇美町の生産年齢人口^{※4}は6,800人以上減少すると予想されており、少子高齢化の進行とあわせて税収の減少が予想され、このまま公共施設を維持することが困難になると考えられます。

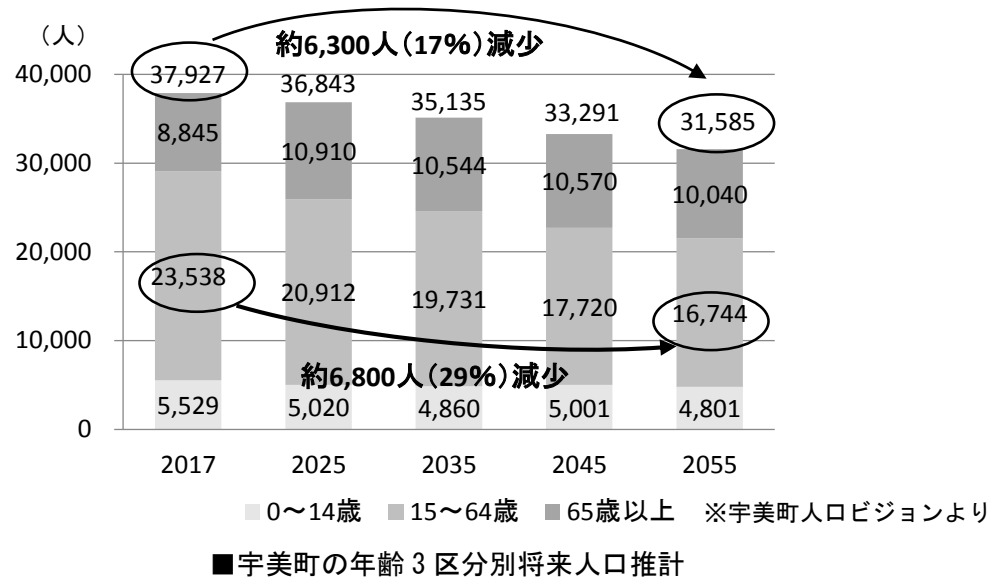
こうした背景から、公共施設等の全体の状況を把握し長期的な視点をもって、総合的かつ効率的な施設の整備や運営を行うことを目的として、昨年度「宇美町公共施設等総合管理計画」を策定しました。

※については施設・用語説明資料をご覧ください。

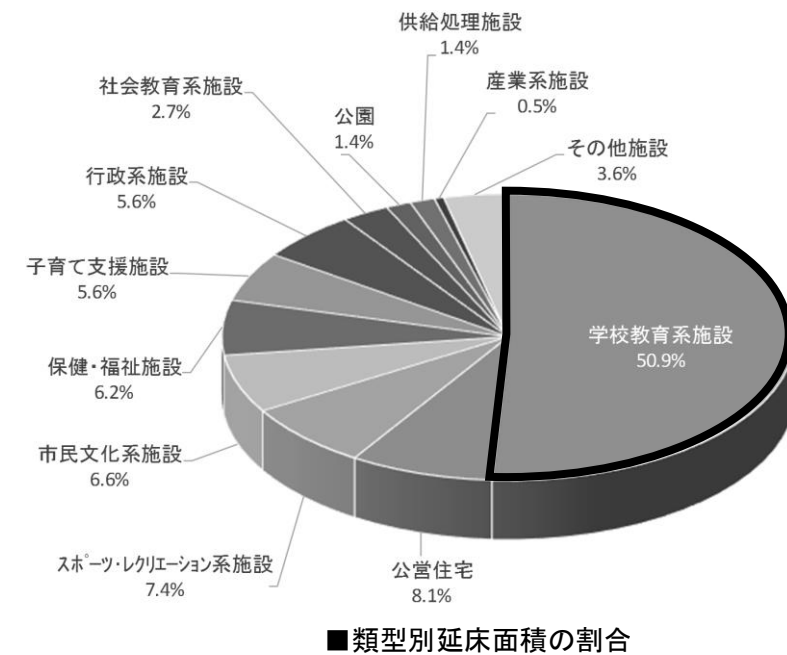
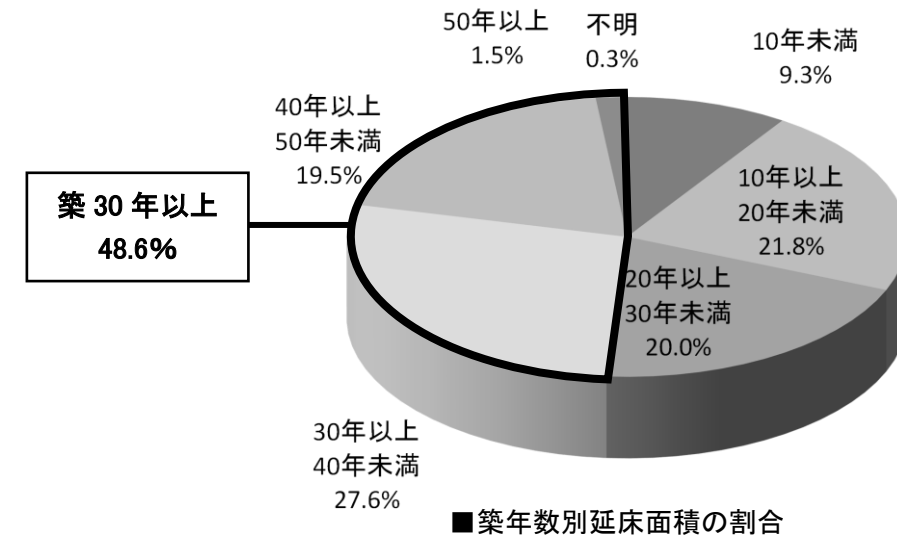
◆宇美町の人口について



推計1：様々な取組により子どもが生まれる割合が増加し、かつ宇美町から出て行く人と入ってくる人のバランスが改善されていった場合
 推計2：改善に向けた取組みをしなかった場合



◆宇美町の建築系施設について



※ここから質問の続きです。

問11 将来に向け公共施設を縮減する上で、維持する施設・廃止する施設の選別が必要となりますが、選ぶ基準として、あなたはどのような視点が重要といますか。重要と考える視点を1位から3位まで選び、回答欄にその番号をご記入ください。

回答欄	1位	2位	3位
番号	選定の視点		
1	利用の頻度（施設がどれだけ使われているか）		
2	サービスの内容や質		
3	運営コスト（収入に対しどれだけ支出があるか）		
4	老朽度や耐震性		
5	防災拠点性（避難所等の位置づけの有無）		
6	周辺地区の人口動向・見通し		
7	交通利便性		

問12 公共施設の再配置を進める際には、可能な限り現在のサービス水準を維持できるよう工夫していきませんが、施設の統合や廃止により今まで利用できた施設が利用できなくなったり、場所が変わったり、使用料を値上げしなくてはならない場合もあります。このことについて、あなたの考えに近いものはどれですか。(あてはまる番号1つに○)

1. 容認できる
2. ある程度容認できる
3. 容認できない

問13 宇美町の公共施設では有料の施設もありますが、それら施設の管理運営費(コスト)に対する利用者の負担割合は10%程度であり、残り90%は税金でまかなわれています。公共施設の使用料の負担については様々な考え方がありますが、次のA、Bの考え方について、あなたの考えに近いものはどれですか。(あてはまる番号1つに○)

A	公共施設は使う人と使わない人がいるので、税金だけで維持するのではなく、使う人が施設のコストに見合った負担をすべきと思う。
B	公共施設に係るコストは、すべて税金で維持すべきと思う。

1. Aの考えに近い
2. どちらかといえばAの考えに近い
3. どちらかといえばBの考えに近い
4. Bの考えに近い

問14 今後、今ある施設をすべて維持していくことが困難な中で、公共施設のあり方を見直し、施設の縮減や有効活用などによって施設にかかる経費を削減していく必要があります。あなたは、宇美町の公共施設についてどのようなことを考えていく必要があるとお考えですか。(施設ごとに、a～gのうち最も近いと思うものに1つに○)
また、建替えるときの民営化や民間活力の導入についてはどのようにお考えですか。(施設ごとに、あてはまる方に○)

自由回答 最後に公共施設について、ご意見がございましたら記入ください。

回答選択肢		将来的に廃止する	建替えるときは、機能(サービス)は別の施設へ移転し維持する	建物は廃止するが、機能(サービス)は他の施設へ移転し維持する	機能(サービス)は廃止するが、建物は別の使用法を考案する	使用料金などを引き上げ、施設を維持する	建替えるときは、建物の規模を縮小する	建替えるときは、現状の機能(サービス)と同規模のまま建替える	建替えるときは、他の施設の機能(サービス)と一緒に建替える	建替えるときは、民営化や民間活力の活用を促進する	要・否
社会教育施設	宇美町立中央公民館(大ホール含む)	a	b	c	d	e	f	g			要・否
	地域交流センター(うみ・みらい館2階)	a	b	c	d	e	f	g			要・否
	宇美町立研修所(まなびや・うみ)	a	b	c	d	e	f	g			要・否
図書館	図書館(うみ・みらい館1階)	a	b	c	d	e	f	g			要・否
資料館	歴史民俗資料館	a	b	c	d	e	f	g			要・否
屋内運動場	住民福祉センター(体育館含む)	a	b	c	d	e	f	g			要・否
	武道館	a	b	c	d	e	f	g			要・否
	宇美南町民センター	a	b	c	d	e	f	g			要・否
	勤労者体育センター	a	b	c	d	e	f	g			要・否
屋外運動場	総合スポーツ公園	a	b	c	d	e	f	g			要・否
	原の前スポーツ公園	a	b	c	d	e	f	g			要・否
	林崎運動公園	a	b	c	d	e	f	g			要・否
	寺浦運動広場	a	b	c	d	e	f	g			要・否
	天ヶ熊多目的運動場	a	b	c	d	e	f	g			要・否
福祉施設	老人福祉センター(くすの杜)	a	b	c	d	e	f	g			要・否
	働く婦人の家(し〜ず・うみ)	a	b	c	d	e	f	g			要・否
	宇美町健康福祉センター(うみハピネス)	a	b	c	d	e	f	g			要・否

自由回答欄の横線

以上でアンケートは終了です。
お忙しいところ最後までご協力いただき、誠にありがとうございました。

ご回答いただいたアンケート用紙は、記入漏れがないか確認の上、お手数ですが 1月30日(火)までに同封の返信用封筒に入れて投函してください。

