

TP タッチパネル（操作席）（更改）：1台

C リモートカメラ（更改）：3台
1台は吊下げ金具設置

TP タッチパネル（局長席）（新設）：1台

65DP 55型液晶ディスプレイ（新設）：1台

80DP 80型液晶ディスプレイ（既設）：1台

TV テレビモニター（既設）：3台
既存共聴ラインを活用

PJ プロジェクター（既設）：1台

100 SC 100型スクリーン（既設）：1脚

R 機器収納架（既設）

カメラ操作用コンパクト機

55DPA 55型液晶ディスプレイアーム付（新設）：2台

|| || 2口コンセント（新設）：21式

M 議長マイク（更改）：1台

M 局長マイク（更改）：1台

M 執行部席マイク（更改）：21台

M 質問者席・演台席マイク（更改）：1台

M 議員席マイク（更改）：14台

M 集音マイク（新設）：1台

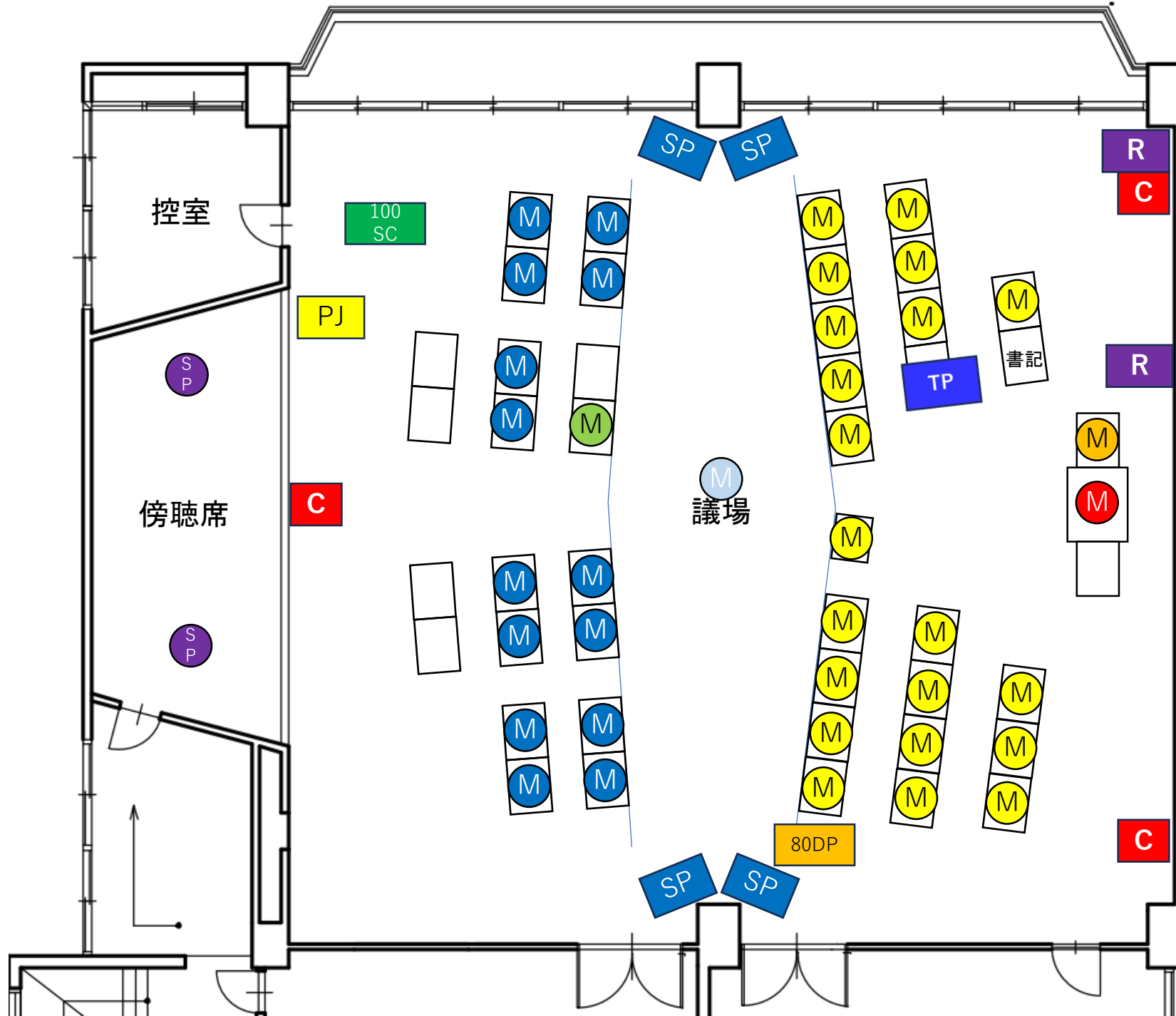
M マイクユニット（更改）：22台

S P 天井埋込型スピーカー（更改）：5台※

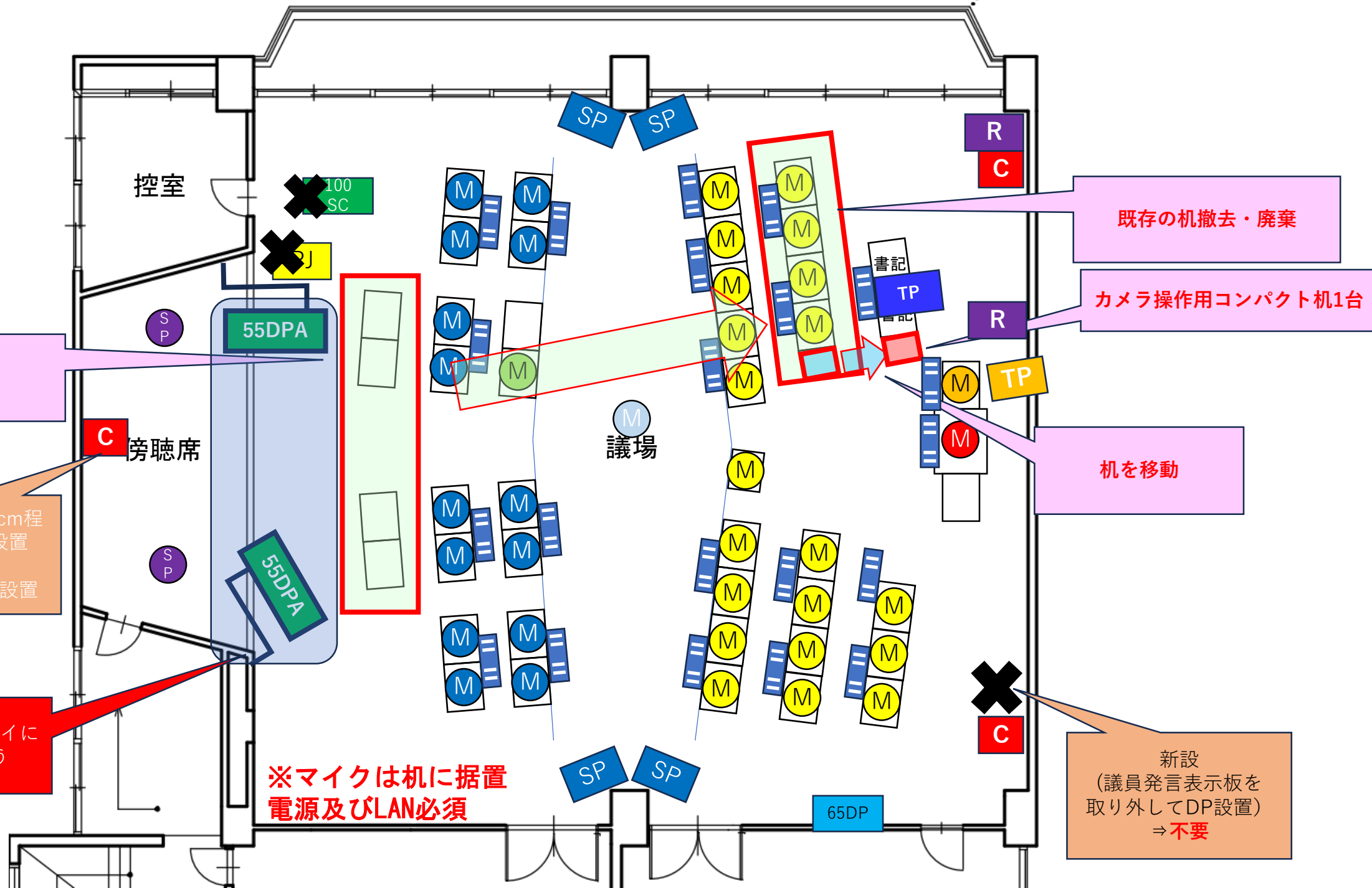
SP 議場内スピーカー（更改）：4台

※傍聴席x2、議会事務局x1、議員控室x1、
第1委員会室x1
アネーターは議会事務局x1、議員控室x1、
第1委員会室x1

更改前



更改後



机を移動

既存の机撤去・廃棄

カメラ操作コンパクト機1台

傍聴席
C

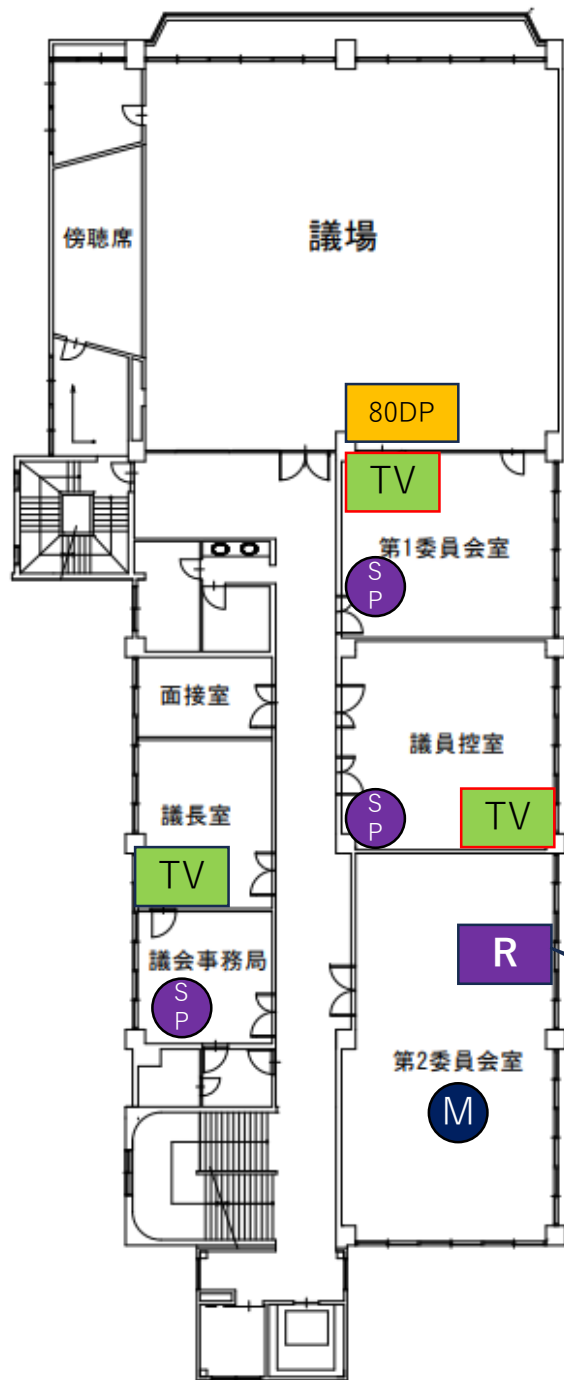
机を移動

カメラを既設50cm程
下げた位置に設置
or
傍聴席の壁側に設置

傍聴席ディスプレイに
字幕表示を行う

※マイクは机に据置
電源及びLAN必須

新設
(議員発言表示板を
取り外してDP設置)
⇒不要



※1
 第一委員会室、議員控室、正副議長室に設置している既設のテレビ(3台)に議場映像を映す。

※2
 第一委員会室、議員控室、正副議長室、事務局のスピーカーから議場の音声を流す。

ユニットを
 ワゴンモールで
 移動する