

【資料1】

「のるーと宇美」の
近況報告

令和5年9月29日

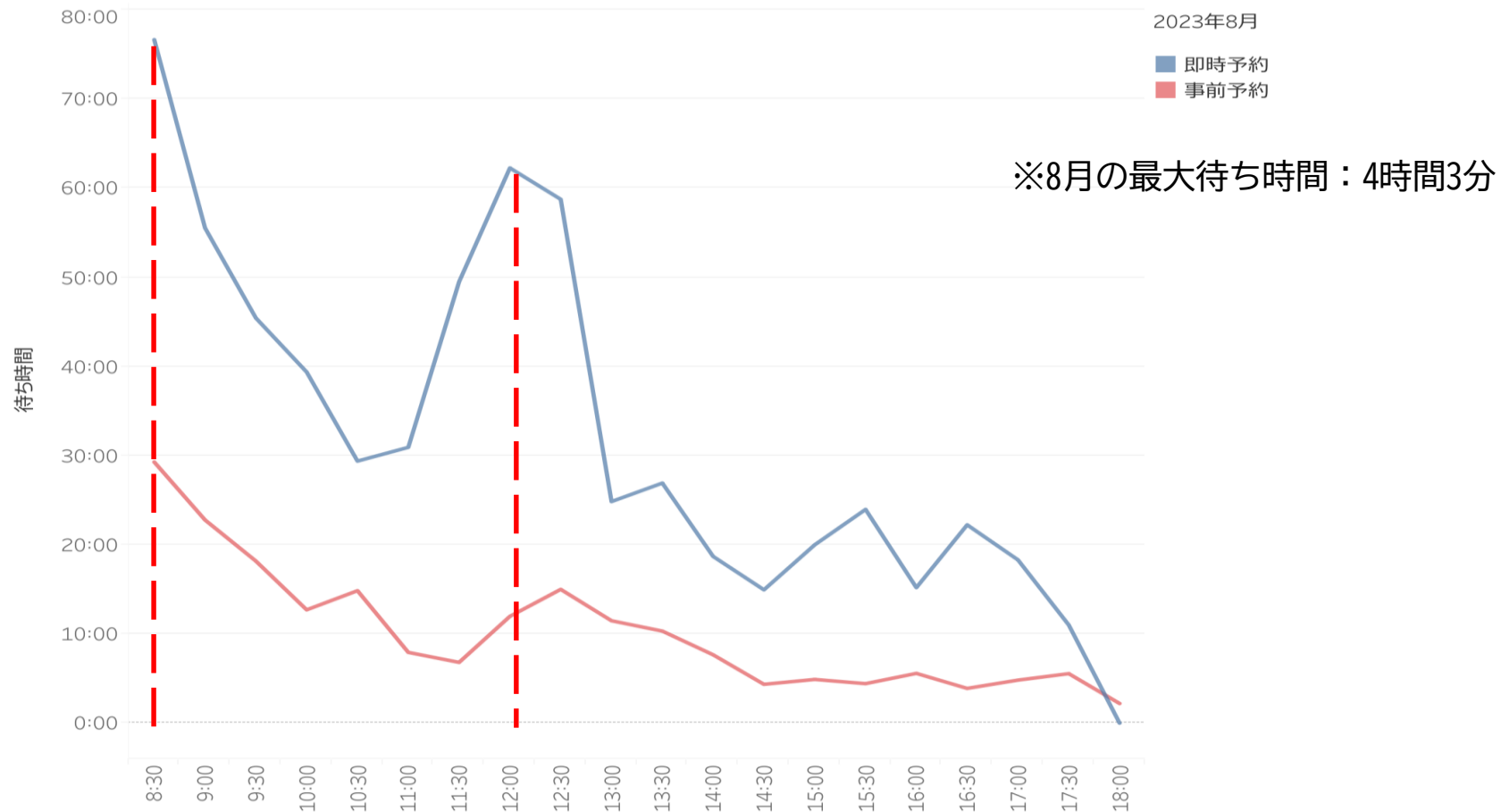
【宇美】月次分析

8月の利用実績は、1日の平均乗車人数が平日で初めて100人を超えた。
土曜日の利用も伸びているが、平日と比べると利用者は少ない。

	2月	3月	4月	5月	6月	7月	8月
総乗客数（人）	1,735	2,304	2,043	2,077	2,286	2,130	2,341
運行日数（日）	22	26	24	24	26	24	24
1日平均乗車人数（人）	79	89	85	87	88	89	98
（平日）	80	92	90	93	93	97	103
（土曜）	69	71	62	55	62	58	71
平均待ち時間（分）	16	24	30	24	23	28	27
平均乗車時間（分）	8	8	8	10	10	10	10
累計登録者数（人）	1,790	2,514	2,787	2,962	3,152	3,375	3,533

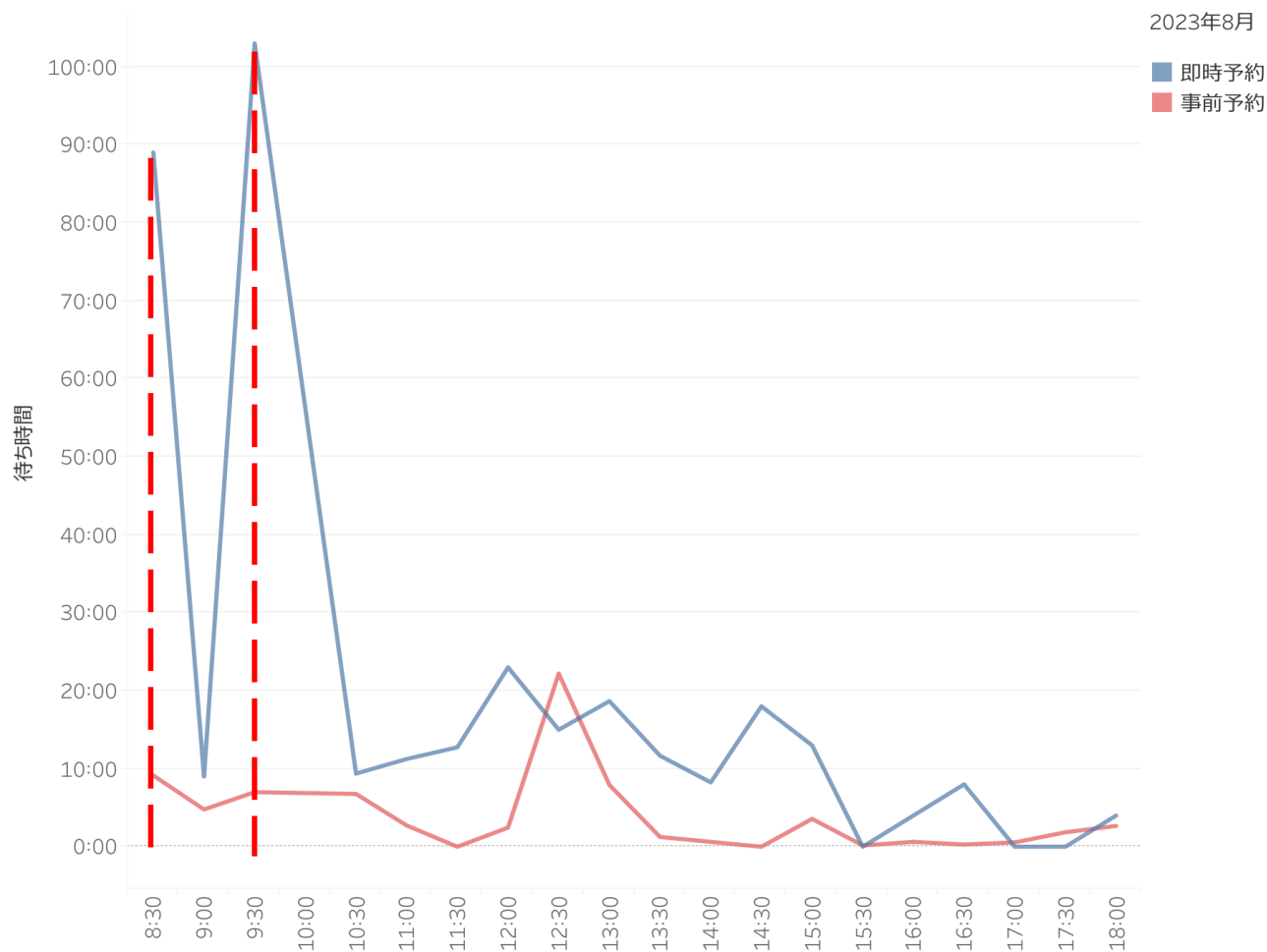
【宇美】月次分析（希望時間帯別・平日待ち時間）

即時予約は、希望時間からの待ち時間が長くなることが多い。
事前予約は、待ち時間が即時予約に比べて1/2程度と短くなる。



【宇美】月次分析（希望時間帯別・土曜待ち時間）

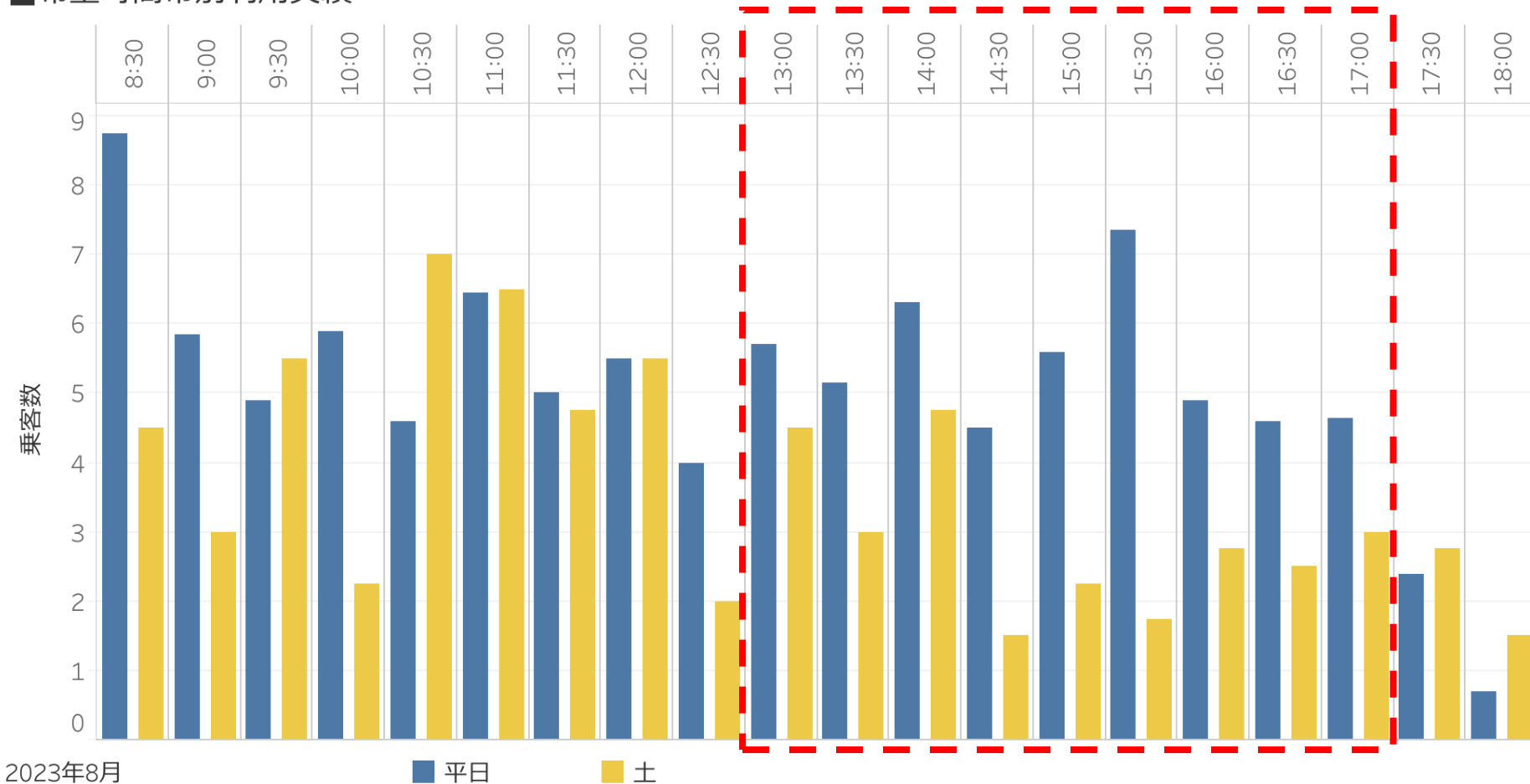
平日と同様に即時予約では待ち時間が長くなることが多い。ピークを過ぎると利用者が少ないため、即時予約でも待ち時間は短い。



【宇美】月次分析（希望時間帯別・日あたり乗客数）

平日は朝一の時間帯が多いが、午前中だけでなく午後の利用者も多い。
土曜は、朝一ではなくお昼にかけて利用が増加している。

■希望時間帯別利用実績



2023年8月

■ 平日

■ 土

【宇美】月次分析（MP利用ランキング・ヒートマップ①）

乗車降車ともに宇美駅や役場が多いが、うみハピネスの利用者も多い。まんべんなく町内全域で乗降者されている。

■乗車MPランキング（TOP20）

乗車予定場所	総乗客数	構成比
19 J R宇美駅	591	25.2%
23 うみハピネス	97	4.1%
18 宇美町役場	92	3.9%
151 六反田橋（北向き）	45	1.9%
31 貴船ガーデン2	43	1.8%
148 梅木(西向き)	42	1.8%
146 とびたけ二公民館	41	1.8%
116 山の内第2(東向き)	39	1.7%
82 四王寺坂入口	39	1.7%
158 神山手公民館前	38	1.6%
192 浦田	38	1.6%
170 柳原生活館	36	1.5%
29 すくすく前	31	1.3%
177 浦田公園(北向き)	30	1.3%
142 とびたけ三公民館	29	1.2%
141 とびたけ3丁目	26	1.1%
111 上の原調整池(北向き)	25	1.1%
4 深町(北向き)	24	1.0%
5 深町公園	22	0.9%
153 宇美東小前(北向き)	21	0.9%

2023年8月

■降車MPランキング(TOP20)

降車予定場所	総乗客数	構成比
19 J R宇美駅	358	15.3%
18 宇美町役場	191	8.2%
23 うみハピネス	104	4.4%
14 宇美町役場入口(西向き)	83	3.5%
4 深町(北向き)	71	3.0%
116 山の内第2(東向き)	65	2.8%
185 岡部病院前(西向き)	49	2.1%
170 柳原生活館	44	1.9%
9 下宇美(北向き)	41	1.8%
146 とびたけ二公民館	39	1.7%
177 浦田公園(北向き)	39	1.7%
192 浦田	39	1.7%
147 梅木(東向き)	37	1.6%
82 四王寺坂入口	33	1.4%
101 ゆりが丘5丁目	29	1.2%
158 神山手公民館前	28	1.2%
75 四王寺坂第6公園	28	1.2%
141 とびたけ3丁目	24	1.0%
31 貴船ガーデン2	24	1.0%
61 鎌倉公園	23	1.0%

2023年8月

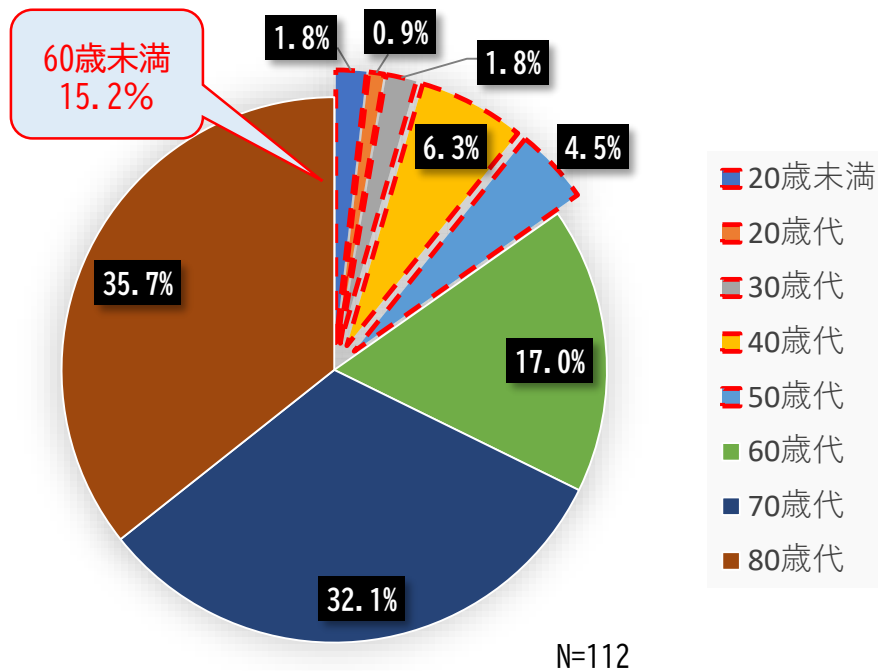
【宇美】月次分析（MP利用ランキング・ヒートマップ②）



【宇美】年齢構成

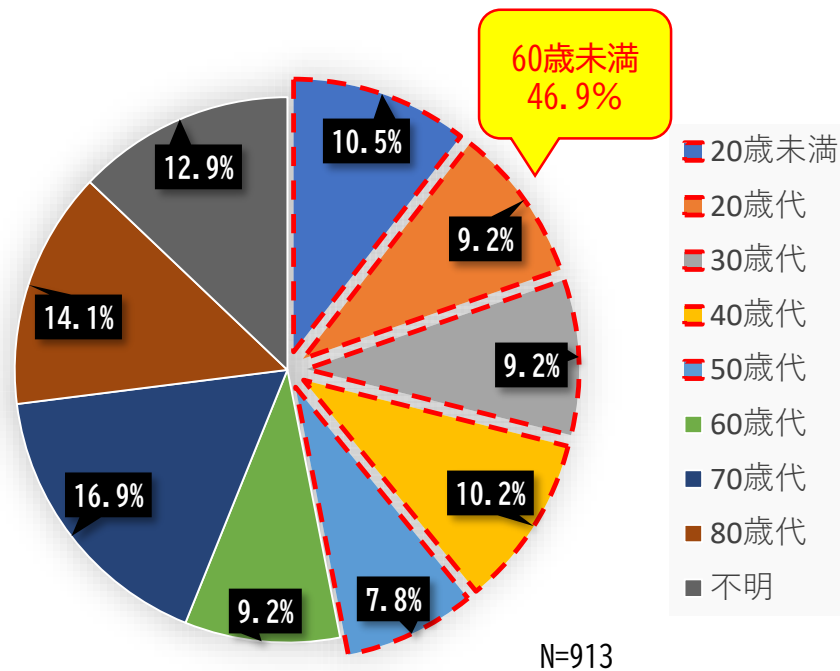
ハピネス号の利用者から比べると、のるーと宇美の利用者は20歳～50歳代の利用が約3倍になっている。

ハピネス号利用者



資料：利用者アンケート（R3.11～12）

のるーと宇美利用者



資料：R5.2～6 利用実績