

**電子入札サービス
電子入札システム
操作マニュアル
(工事—受注者用)
Ver.01.18**

令和4年4月

【 改訂履歴 】

- ・ 2005 年 12 月 Ver.01.00 新規作成
- ・ 2008 年 05 月 Ver.01.01 一般競争入札(入札後資格確認型)追加
- ・ 2008 年 09 月 Ver.01.02 機能選択画面変更(JRE6 対応)
- ・ 2009 年 04 月 Ver.01.03 総合評価方式(拡充版)機能追加
- ・ 2009 年 10 月 Ver.01.04 添付資料の容量変更に伴う画像差し替え
- ・ 2011 年 03 月 Ver.01.05 システム画面表示変更に伴う画像差し替え
- ・ 2011 年 11 月 Ver.01.06 各種検索条件の追加、辞退申請の手順追加
- ・ 2012 年 04 月 Ver.01.07 サービス名称の変更及び機能追加による画像差し換え
- ・ 2012 年 08 月 Ver.01.08 機能追加による操作説明追加・画像差し換え
- ・ 2013 年 02 月 Ver.01.09 機能追加による操作説明追加・画像差し換え
- ・ 2013 年 09 月 Ver.01.10 機能追加による操作説明追加・画像差し換え
- ・ 2014 年 03 月 Ver.01.12 機能追加による画像差し換え
- ・ 2015 年 06 月 Ver.01.13 画面変更に伴う変更
- ・ 2017 年 06 月 Ver.01.14 画面の差し替え
不随契となった場合に関する操作マニュアル追加
- ・ 2020 年 04 月 Ver.01.15 新方式(脱 Java 方式)に関する変更(ログイン画面の変更)
- ・ 2020 年 10 月 Ver.01.16 従来方式(Java 方式)の記述を削除
- ・ 2021 年 04 月 Ver.01.17 添付資料の容量変更に伴う修正、誤字等の修正
- ・ 2022 年 04 月 Ver.01.18 次期ブラウザ対応に伴う変更

目次

1. 本操作マニュアルについて

2. 業務の流れ

2. 1 一般競争入札（標準型、施工計画審査型）	2. 1
2. 2 公募型指名競争入札（標準型、施工計画審査型）	2. 2
2. 3 通常型指名競争入札	2. 3
2. 4 公募型競争入札、簡易公募型競争入札	2. 4
2. 5 公募型プロポーザル、簡易公募型プロポーザル	2. 5
2. 6 標準プロポーザル	2. 6
2. 7 工事希望型指名競争入札	2. 7
2. 8 随意契約	2. 8
2. 9 一般競争入札（入札後資格確認型）	2. 9
2. 10 総合評価方式（拡充版）	2. 10

3. 基本操作

3. 1 電子入札システムにログインする場合	3. 1
3. 2 調達案件一覧を表示する場合	3. 2
3. 3 入札状況一覧を表示する場合	3. 3

4. 入札書（見積書）提出前の作業

4. 1 一般競争入札（標準型、施工計画審査型）	4. 1
4. 1. 1 競争参加資格確認申請書を提出する場合	
4. 1. 2 競争参加資格確認申請書受付票を表示する場合	
4. 1. 3 競争参加資格確認通知書を表示する場合	
4. 2 公募型指名競争入札（標準型、施工計画審査型）	4. 2
4. 2. 1 技術資料を提出する場合	
4. 2. 2 技術資料受付票を表示する場合	
4. 2. 3 指名通知書（非指名通知書）を表示する場合	
4. 3 通常型指名競争入札	4. 3
4. 3. 1 指名通知書を表示する場合	
4. 3. 2 受領確認書の提出を行う場合	
4. 4 公募型競争入札、簡易公募型競争入札	4. 4
4. 4. 1 参加表明書を提出する場合	
4. 4. 2 参加表明書受付票を表示する場合	
4. 4. 3 指名通知書（非指名通知書）を表示する場合	
4. 5 公募型プロポーザル、簡易公募型プロポーザル	4. 5
4. 5. 1 参加表明書を提出する場合	
4. 5. 2 参加表明書受付票を表示する場合	
4. 5. 3 選定通知書（非選定通知書）を表示する場合	
4. 5. 4 技術提案書を提出する場合	
4. 5. 5 技術提案書受付票を表示する場合	
4. 5. 6 特定通知書（非特定通知書）を表示する場合	
4. 6 標準プロポーザル	4. 6
4. 6. 1 提出要請書を表示する場合	
4. 6. 2 提出意思確認書の提出を行う場合	
4. 6. 3 提出意思確認書受付票を表示する場合	
4. 6. 4 技術提案書を提出する場合	
4. 6. 5 技術提案書受付票を表示する場合	

4. 6. 6	特定通知書（非特定通知書）を表示する場合	
4. 7	工事希望型指名競争入札	4.7
4. 7. 1	提出依頼書を表示する場合	
4. 7. 2	技術資料を提出する場合	
4. 7. 3	技術資料受付票を表示する場合	
4. 7. 4	指名通知書（非指名通知書）を表示する場合	
4. 8	随意契約	4.8
4. 8. 1	見積依頼通知書を表示する場合	
4. 8. 2	提出意思確認書の提出を行う場合	
4. 8. 3	提出意思確認書受付票を表示する場合	
4. 9	総合評価方式（拡充版）	4.9
4. 9. 1	技術資料を提出する場合	
4. 9. 2	技術資料受付票を表示する場合	
4. 9. 3	評価点通知書を表示する場合	
5.	入札書（見積書）提出及び提出後の作業	
5. 1	入札書（見積書）を提出する場合	5.1
5. 2	辞退届を提出する場合	5.2
5. 3	入札書受付票（見積書受付票／辞退届受付票）を表示する場合	5.3
5. 4	入札締切通知書（見積締切通知書）を表示する場合	5.4
5. 5	入札書（見積書）提出後に辞退申請を提出する場合	5.5
5. 6	落札決定通知書（決定通知書）を表示する場合	5.6
5. 7	保留通知書を表示する場合	5.7
5. 8	取止め通知書を表示する場合	5.8
5. 9	日時変更通知書を表示する場合	5.9
5. 10	落札候補者となった場合（一般競争入札（入札後資格確認型）のみ）	5.10
5. 10. 1	落札候補者決定通知書を表示する場合	
5. 10. 2	競争参加資格確認申請書を提出する場合	
5. 10. 3	競争参加資格確認申請書受付票を表示する場合	
5. 10. 4	競争参加資格確認通知書を表示する場合	
5. 11	現在の入札進行状況を表示する場合	5.11
5. 12	不落随契となった場合	5.12
5. 12. 1	不落随契のお知らせメール	
5. 12. 2	見積依頼通知書を表示する場合	
5. 12. 3	見積書を提出する場合	
5. 12. 4	見積書受付票を表示する場合	
6.	参加申請書、入札書提出後の連絡先の変更	
6. 1	参加申請書提出後に連絡先を変更する場合	6.1
6. 2	入札書（見積書）提出後に連絡先を変更する場合	6.2

※本マニュアルの画面は標準版の画面となります。実際に稼動するシステムとは発注機関ロゴ及びレイアウト、入札方式名称等が一部異なる場合があります。

第1章 本操作マニュアルについて

本マニュアルは、電子入札サービスの利用方法について、入札業務の流れと各ポイントにおいて必要な操作を記載しております。

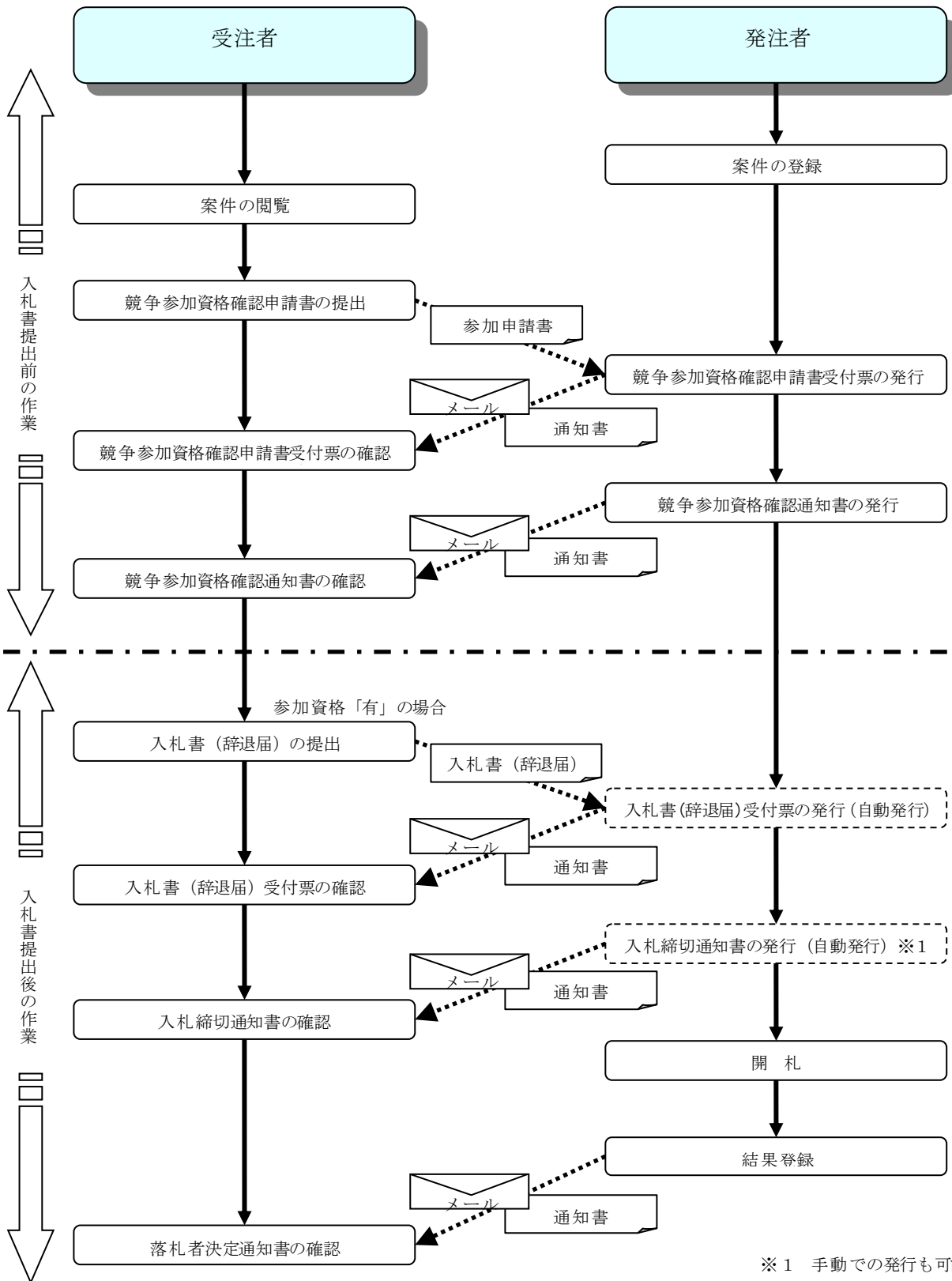
次期ブラウザ対応により、ブラウザ毎に画面の見え方が異なります。
本マニュアルでは、Internet Explorer の画面を使用しておりますが、Internet Explorer と異なる動作をする部分については、「99_別紙」に格納されている「別紙_ブラウザによる画面の違い_受注者編.doc」を参照してください。

第 2 章 業務の流れ

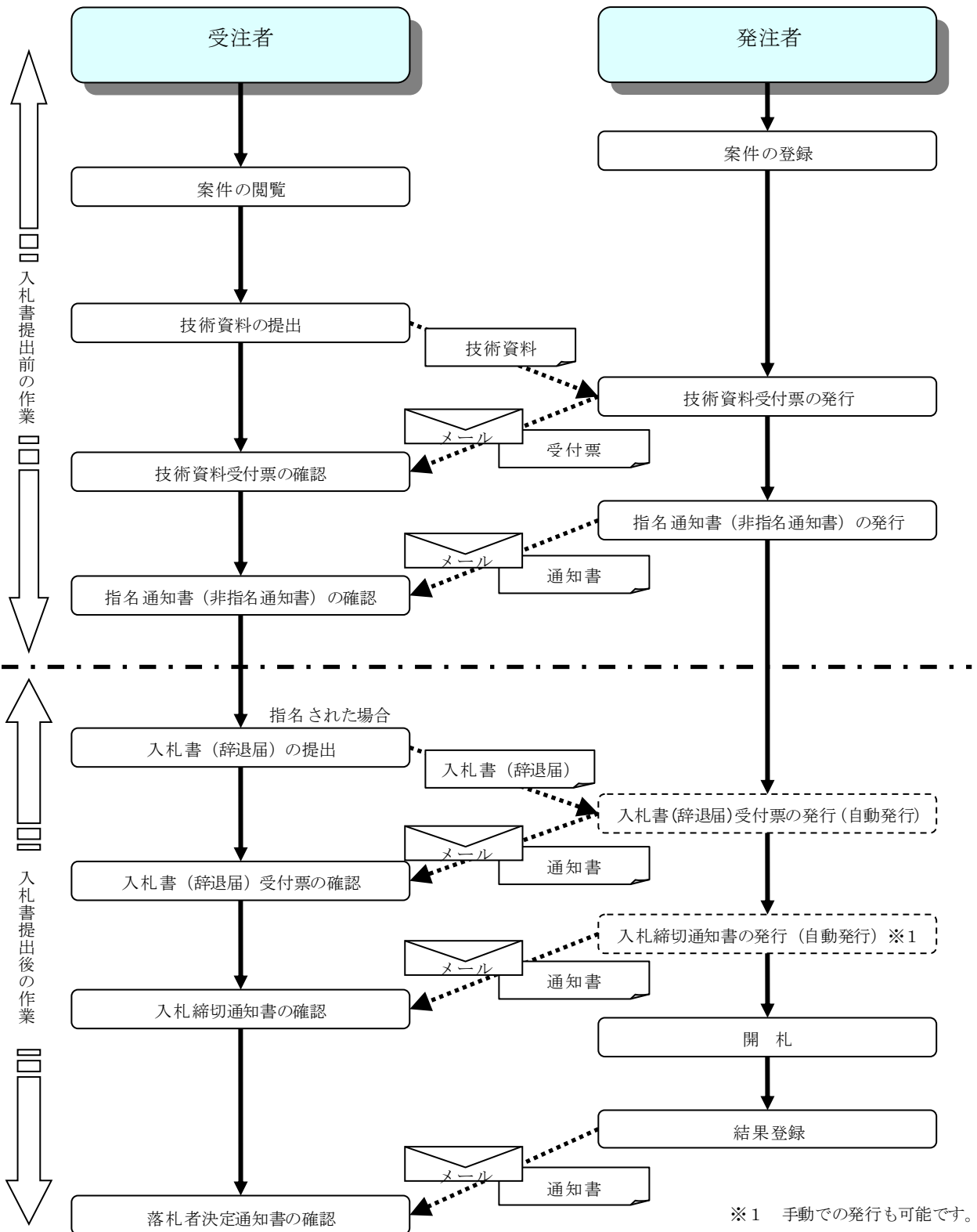
電子入札システムにおいても、従来の入札（見積）と同様、複数の入札方式が存在します。
この章では、入札の開始から落札者が決定されるまでを入札方式毎に業務の流れ図で示します。

- 2. 1 一般競争入札（標準型、施工計画審査型）
- 2. 2 公募型指名競争入札（標準型、施工計画審査型）
- 2. 3 通常型指名競争入札
- 2. 4 公募型競争入札、簡易公募型競争入札
- 2. 5 公募型プロポーザル、簡易公募型プロポーザル
- 2. 6 標準プロポーザル
- 2. 7 工事希望型指名競争入札
- 2. 8 随意契約
- 2. 9 一般競争入札（入札後資格確認型）
- 2. 10 総合評価方式（拡充版）

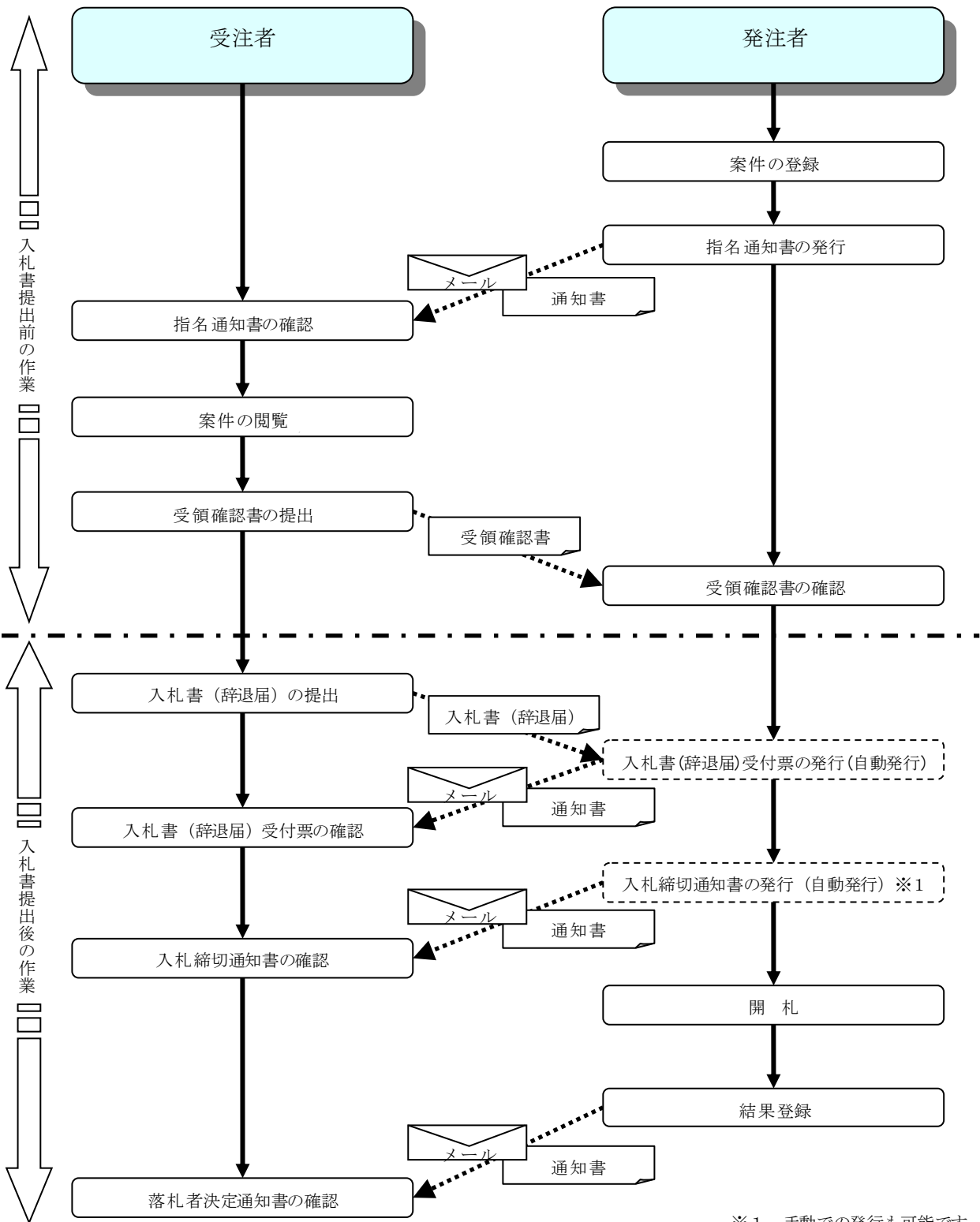
2. 1 一般競争入札（標準型、施工計画審査型）



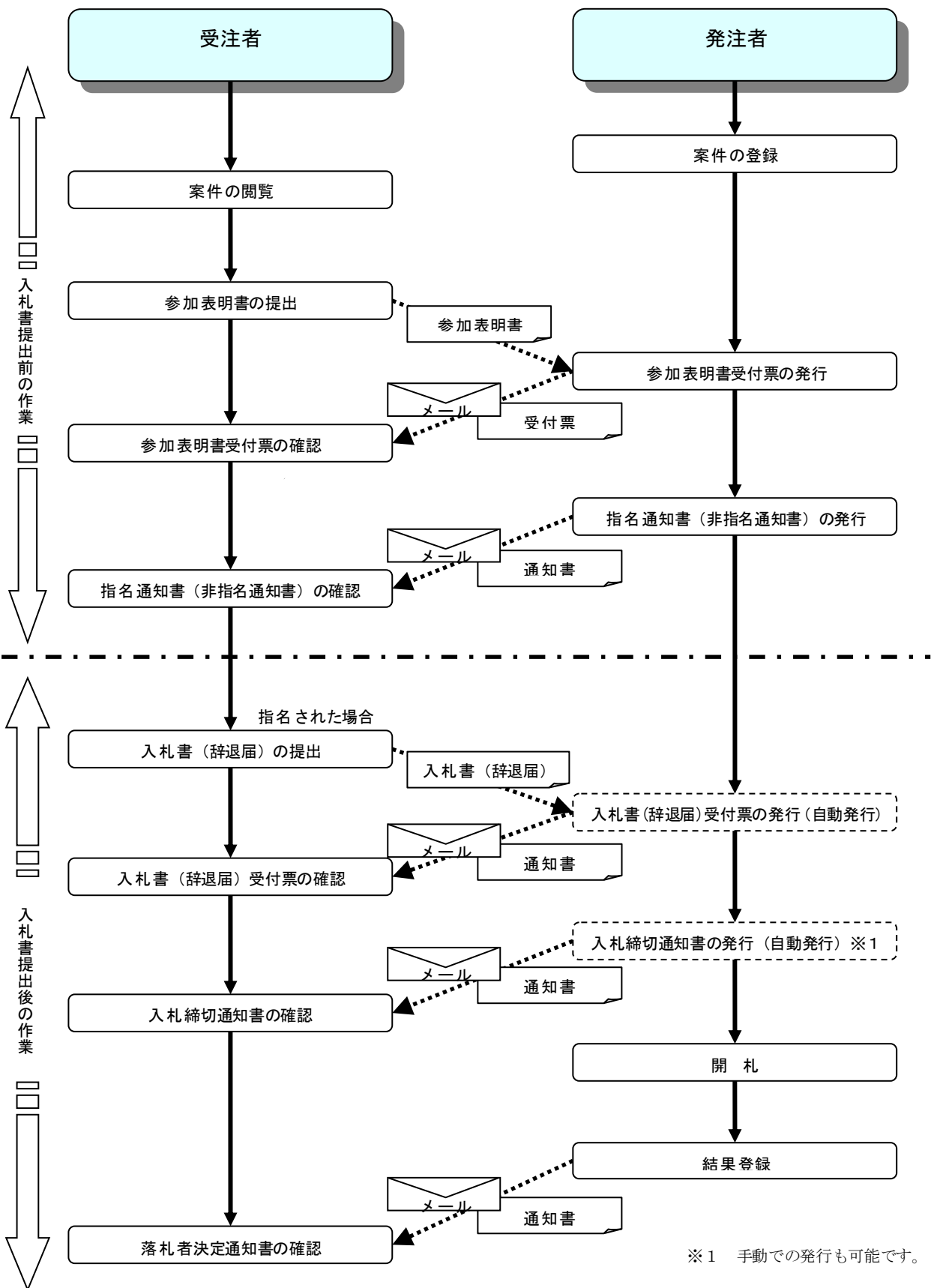
2. 2 公募型指名競争入札



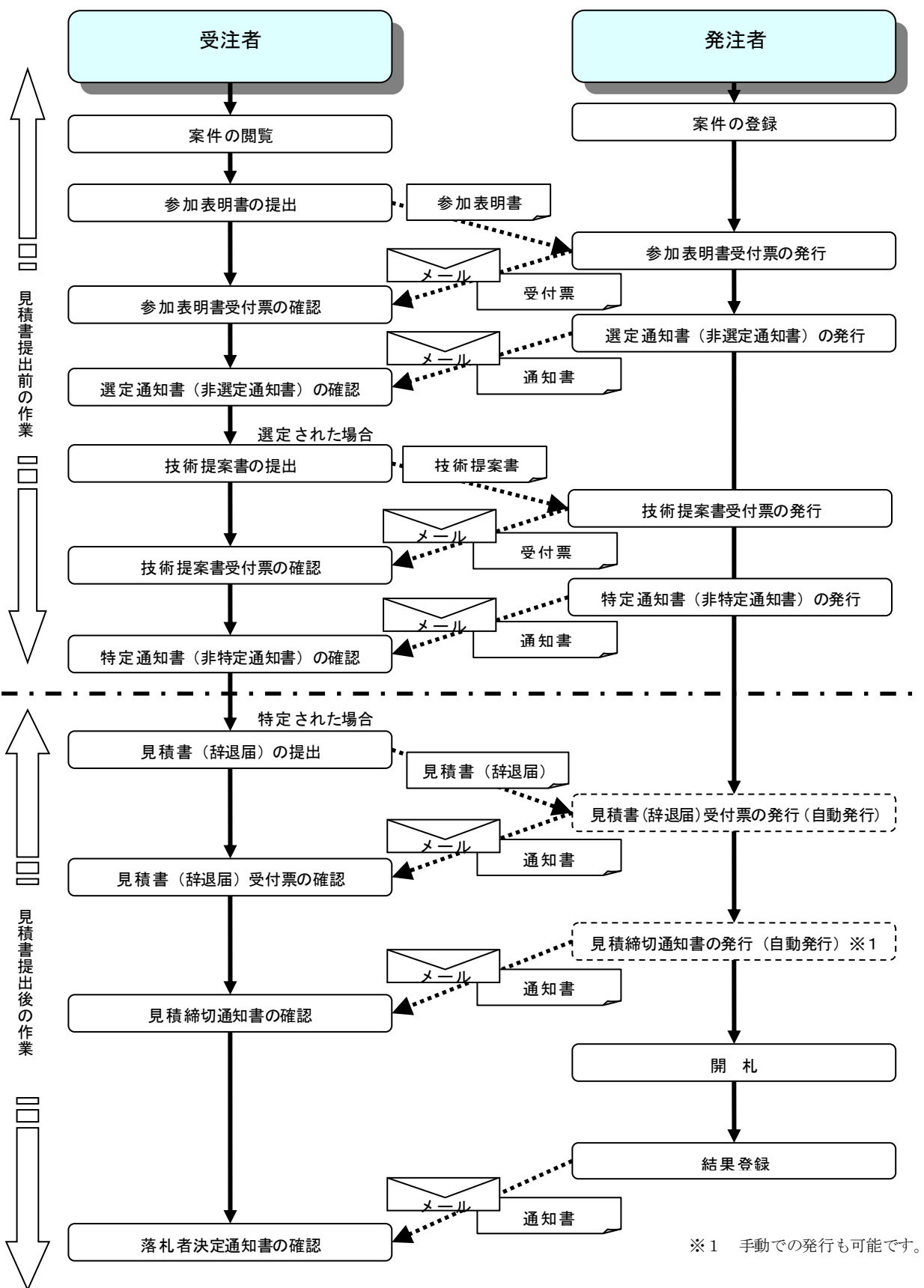
2.3 通常型指名競争入札



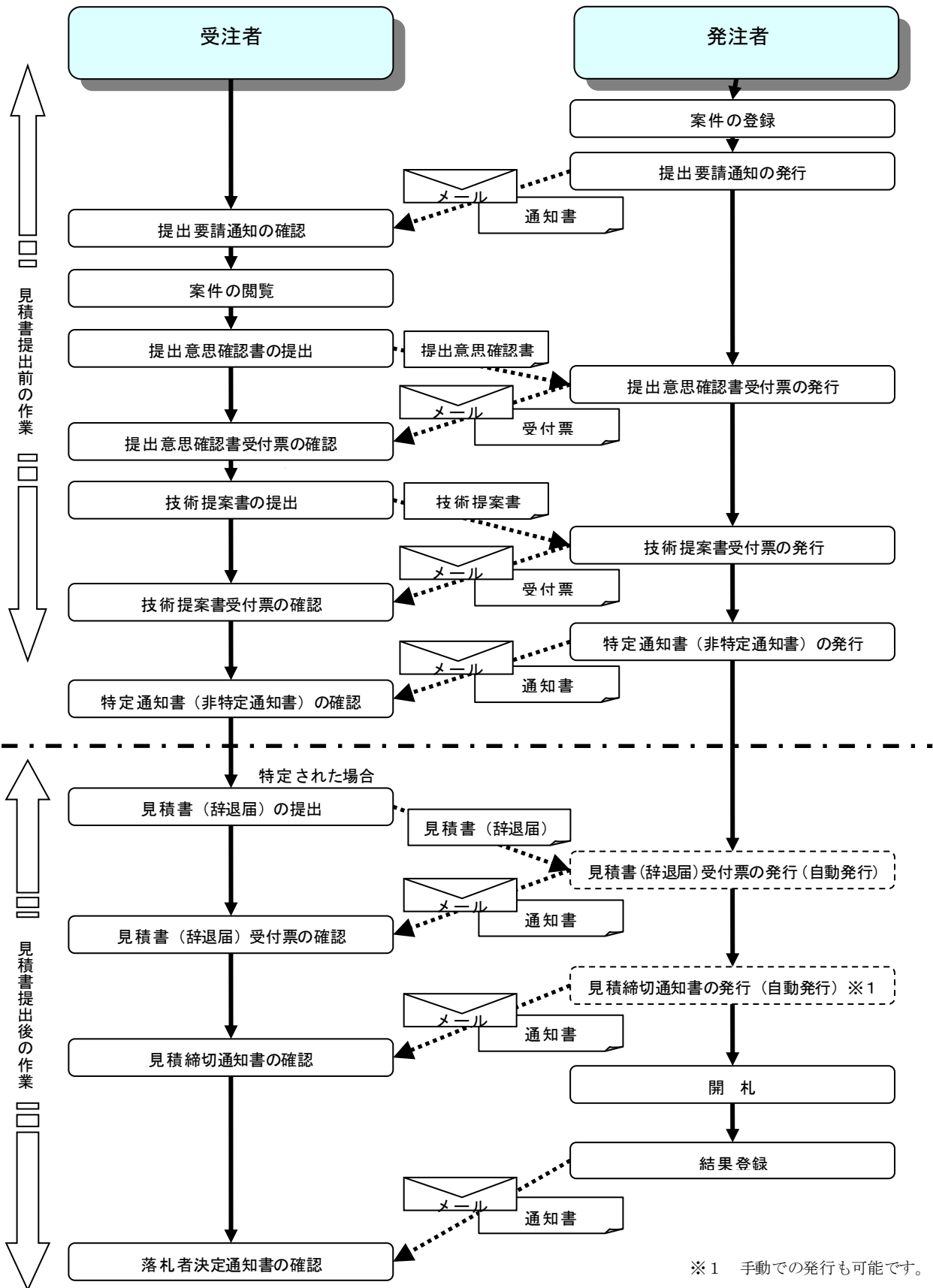
2. 4 公募型競争入札・簡易公募型競争入札



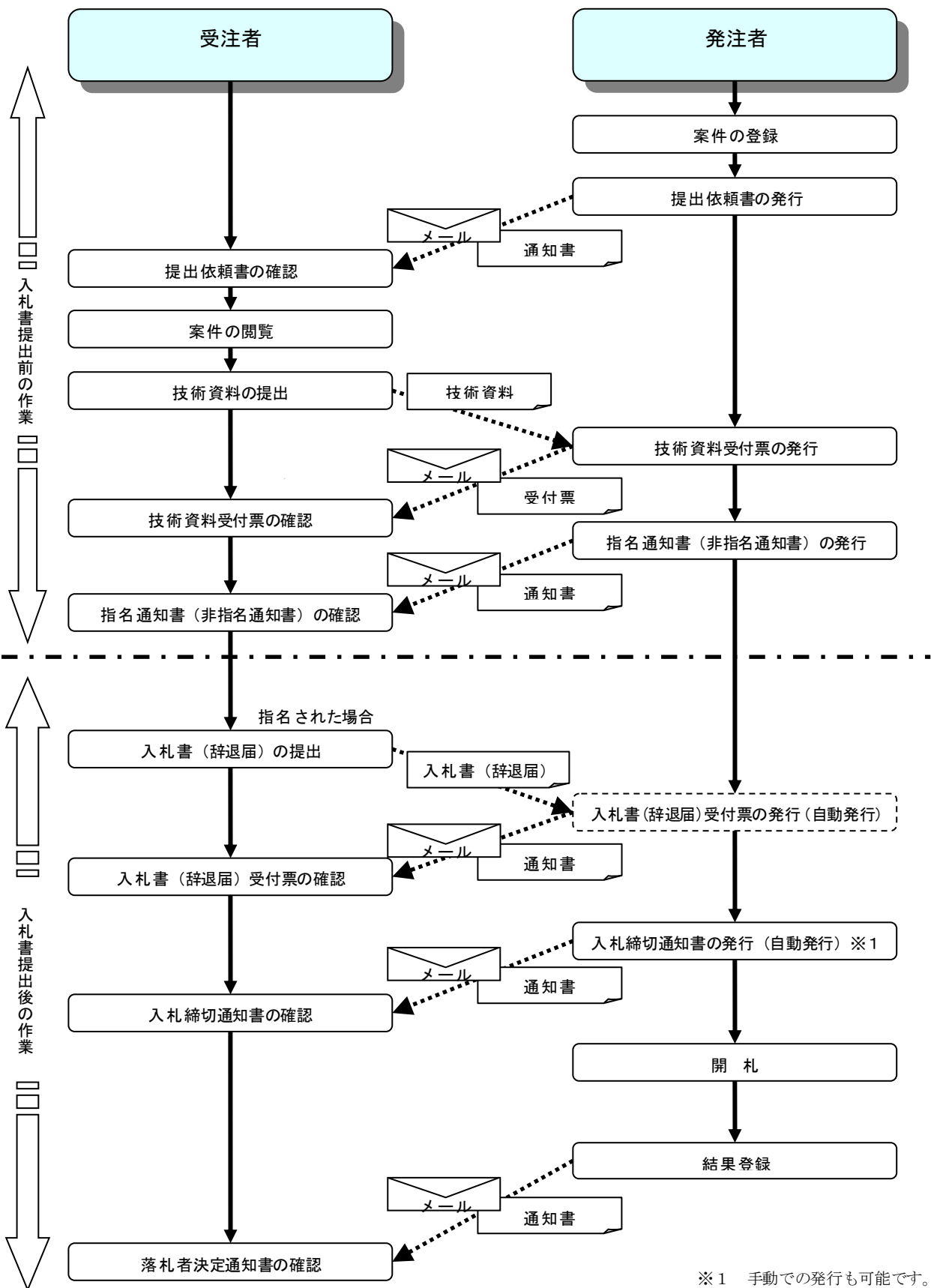
2. 5 公募型プロポーザル・簡易公募型プロポーザル



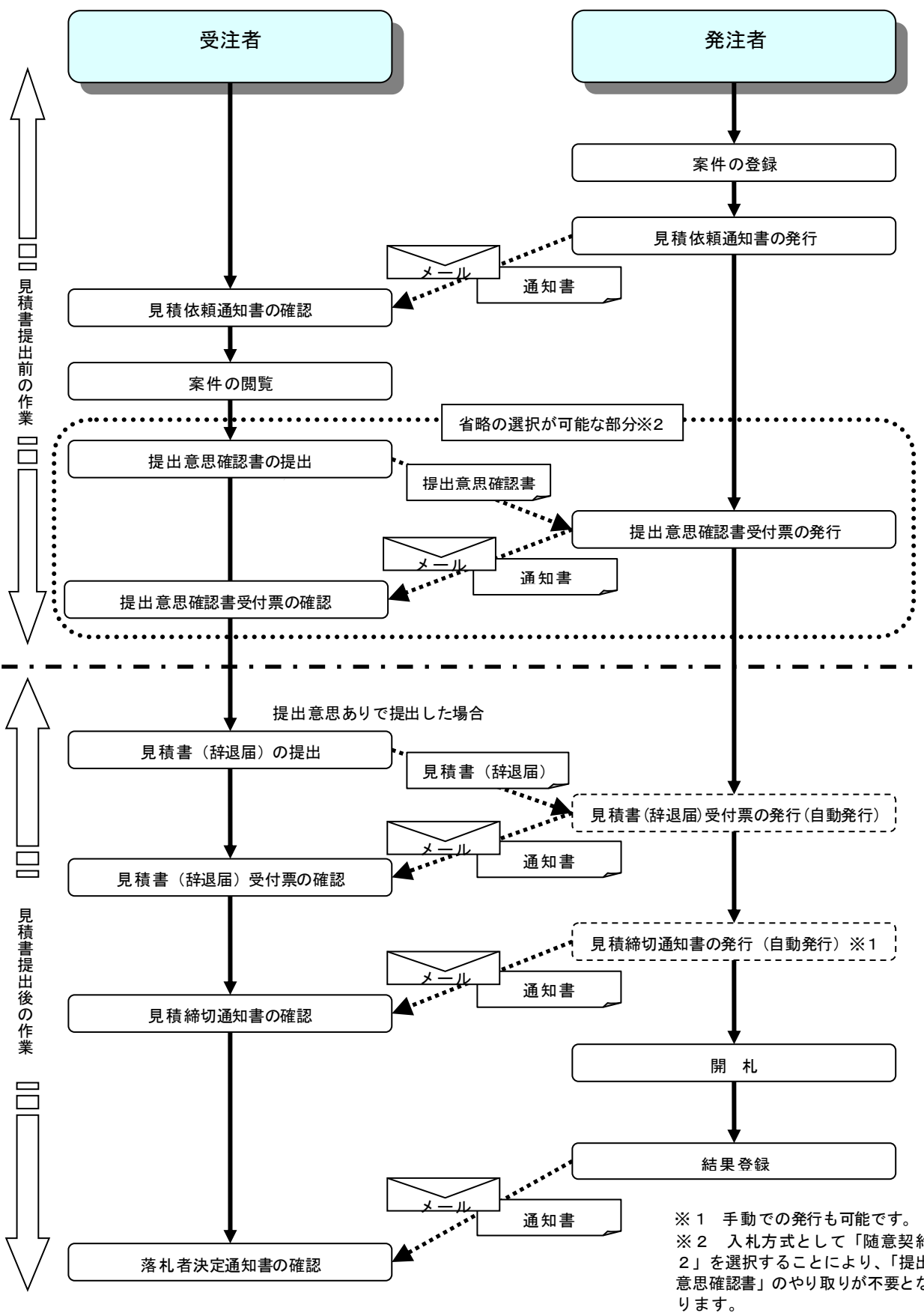
2. 6 標準プロポーザル



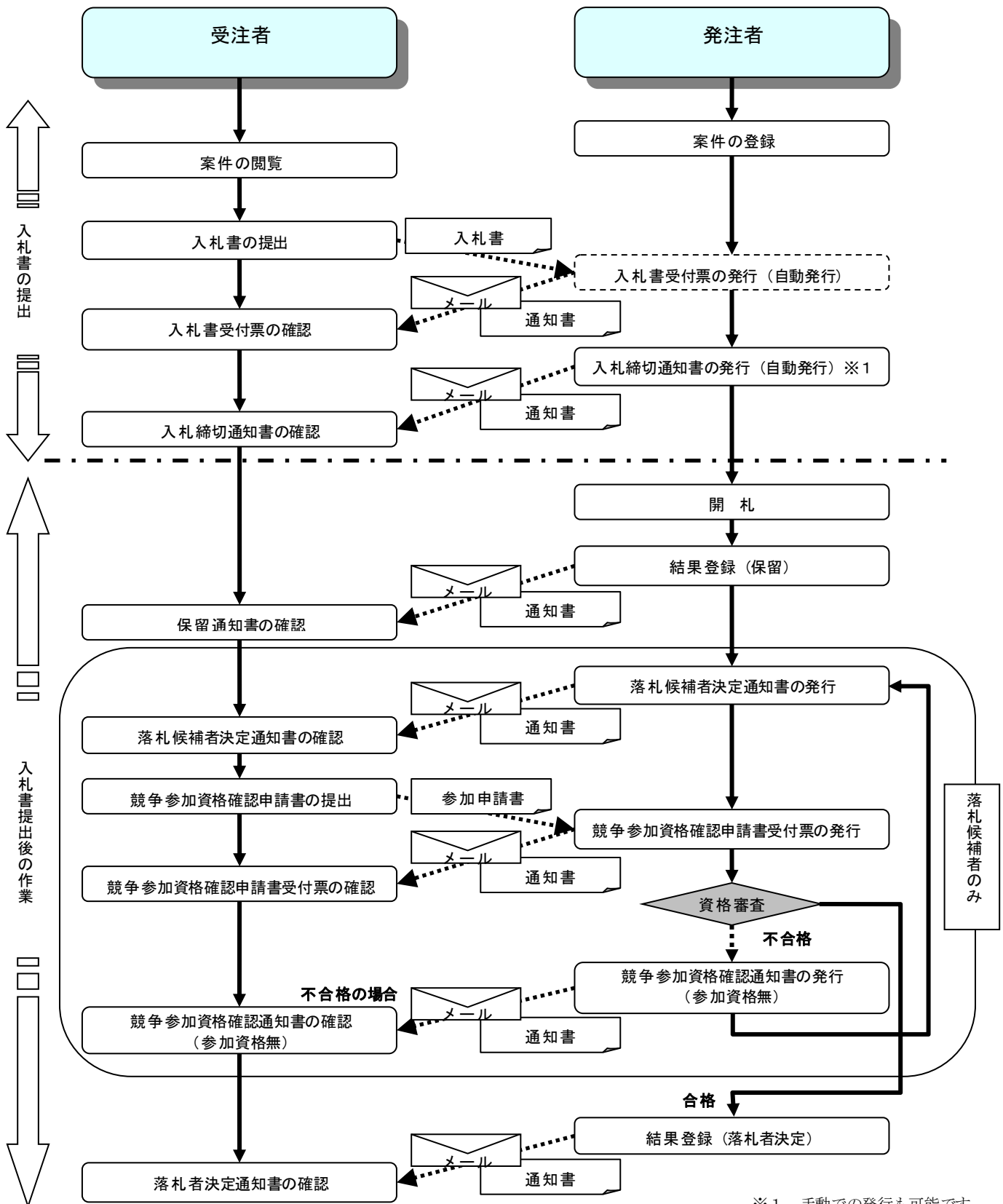
2. 7 工事希望型指名競争入札



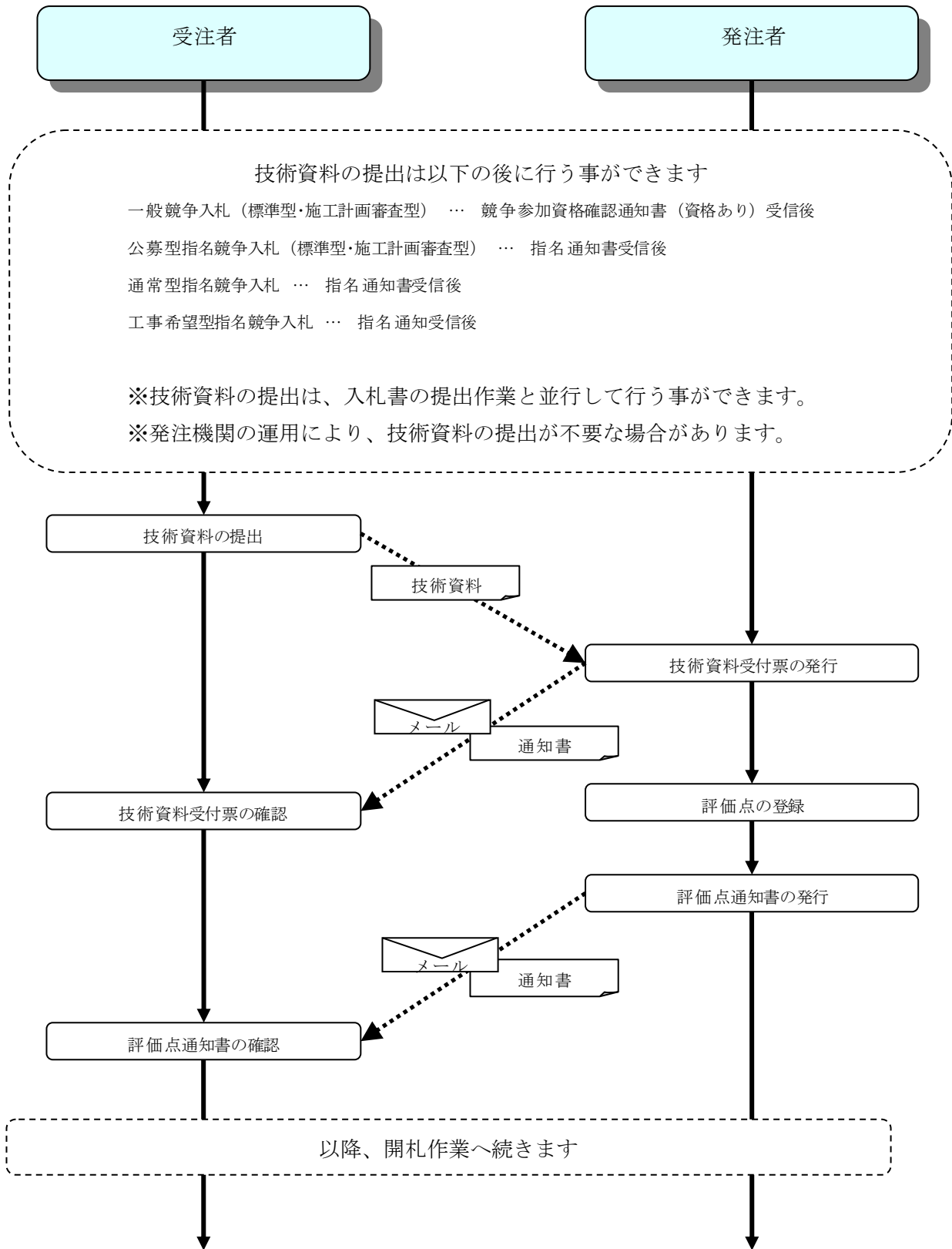
2.8 随意契約



2.9 一般競争入札（入札後資格確認型）



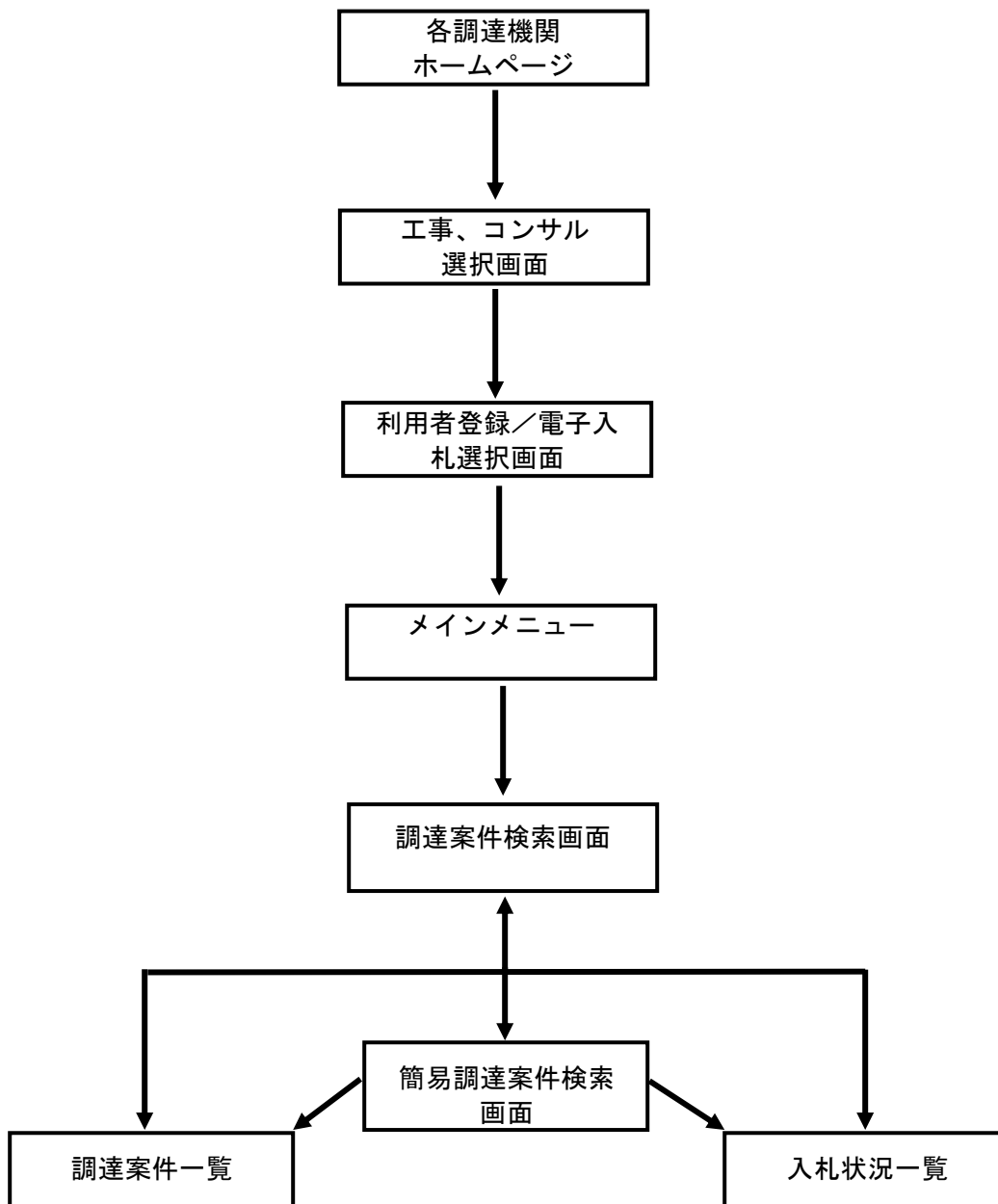
2.10 総合評価方式（拡充版）



第3章 基本操作

この章では、電子入札システムの基本的な操作についての説明をします。

- 3. 1 電子入札システムにログインする場合
- 3. 2 調達案件一覧を表示する場合
- 3. 3 入札状況一覧を表示する場合
- 3. 4 簡易調達案件検索を利用する場合

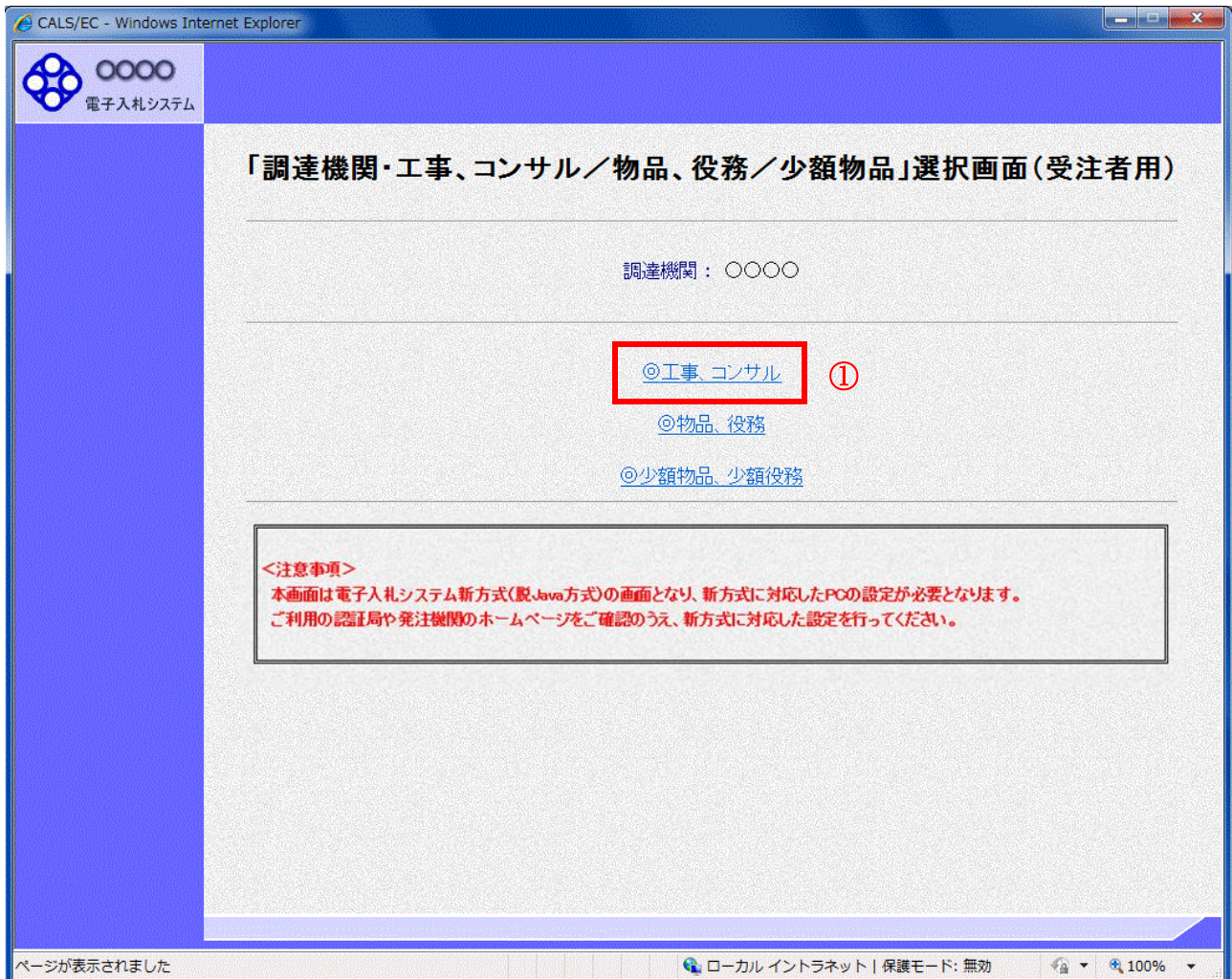


3. 1 電子入札システムに ログインする場合

3. 1 電子入札システムにログインする場合

調達機関・工事、コンサル選択

各調達機関ホームページより、電子入札システムへ遷移できます。

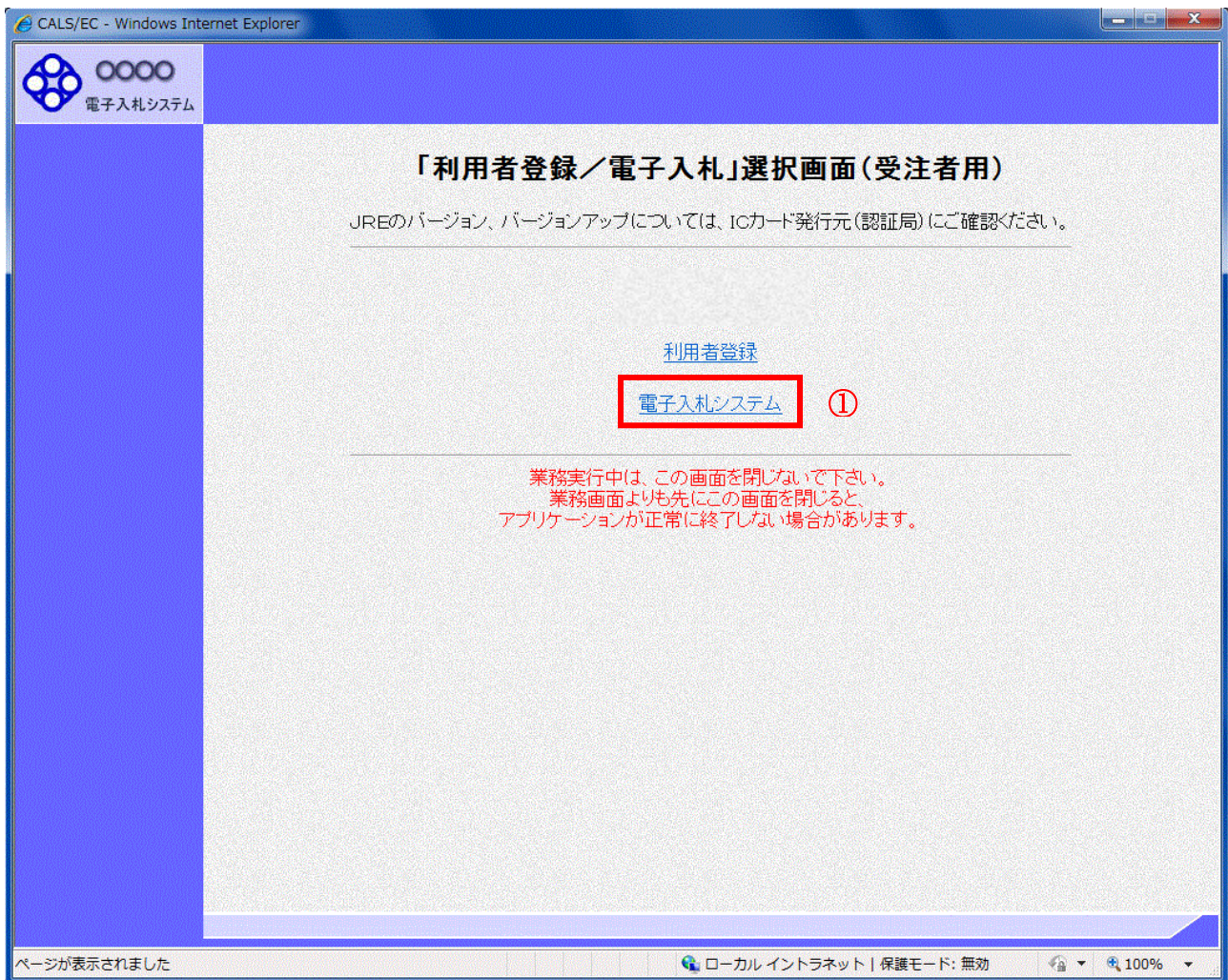


操作説明

◎工事、コンサル①を選択します。

利用者登録／電子入札選択

「利用者登録」と「電子入札システム」の選択を行う画面です。



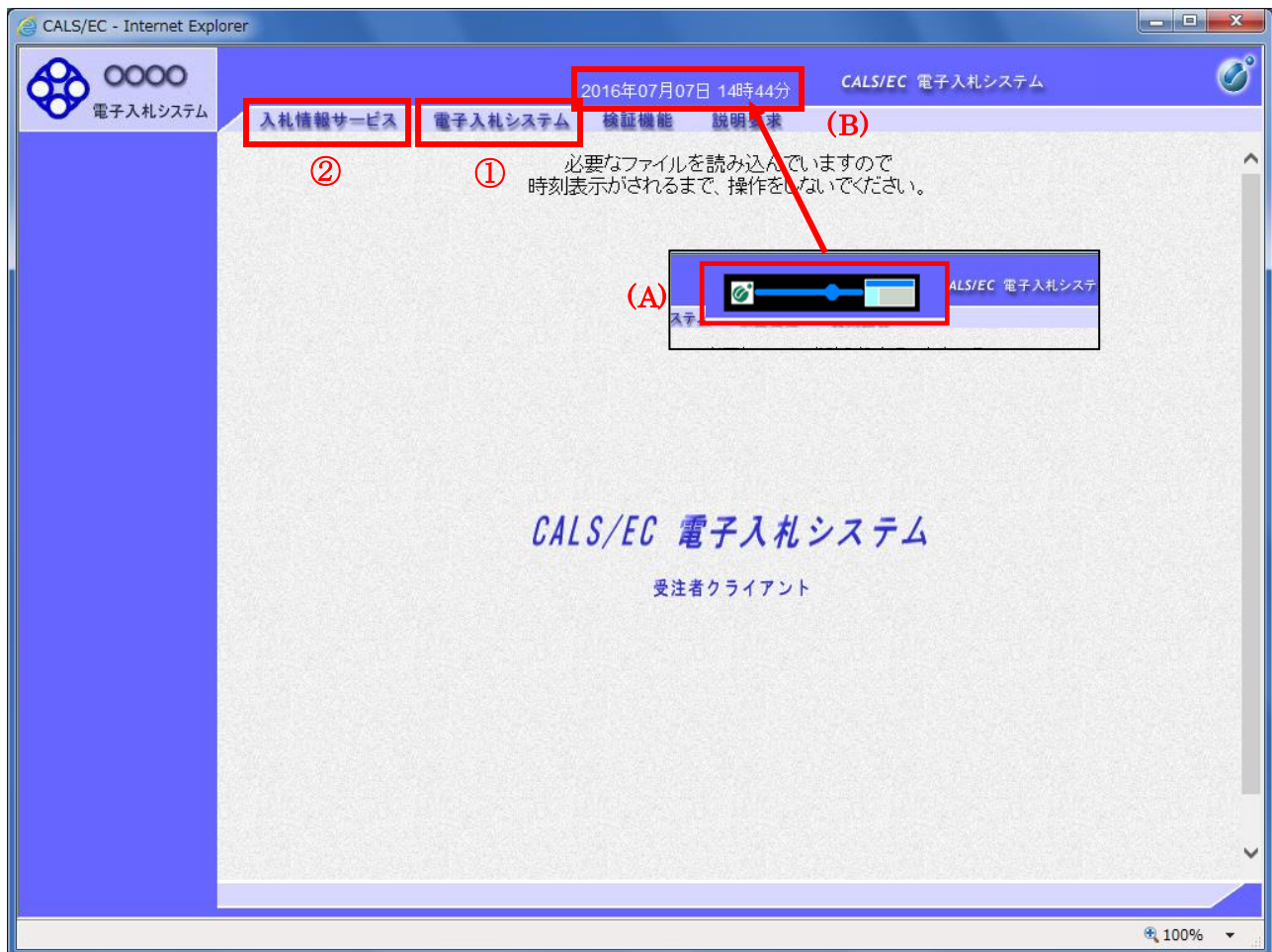
操作説明

「電子入札システム」リンク①をクリックします。

メインメニューの表示

電子入札システムの受注者機能を起動します。

また、この画面から入札・契約情報ホームページを開くことができます。

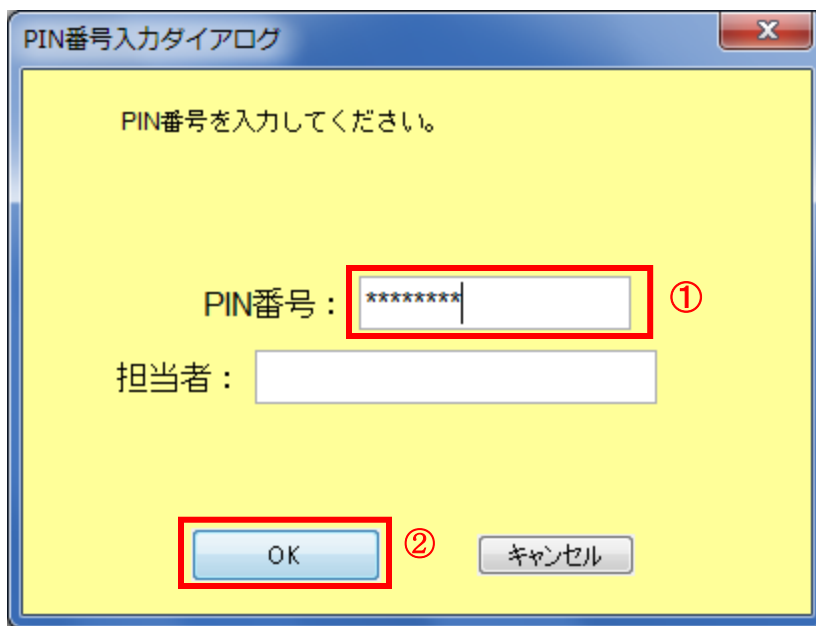


操作説明

中央上部(A)の表示が『0000年00月00日00時00分』(B)の表示に変わるのを確認します。(※(B)の時刻が表示されるまで操作しないでください)

(B)の時刻が表示したのを確認後、**電子入札システム①** をクリックします。
入札情報サービス② をクリックすると入札・契約情報ホームページを開きます。

PIN 番号入力



操作説明

IC カードをカードリーダーに差し込み、「PIN 番号」①に IC カードの PIN 番号を入力し OK ボタン②をクリックします。※ 1

項目説明

PIN 番号：使用する IC カードの PIN 番号を入力します。(PIN 番号とは暗証番号のことです。)

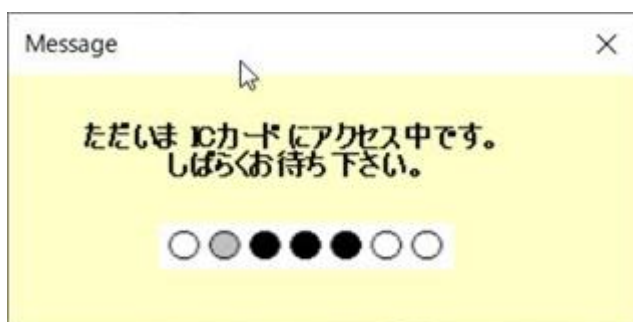
担当者：入力不要です。

※PIN 番号は半角英数字であり、入力した文字は“*”で表示されます。

(例) 入力：0000 → 表示：****

入力間違いの無い様ご注意ください。

※ 1 ログイン時や画面遷移をする際に下記メッセージが表示されます。
本メッセージが表示されている間は操作しないでください。



調達案件の検索

案件の検索条件を設定する画面です。

調達案件や入札案件の一覧は、当画面の検索条件に応じた表示となります。

操作説明

案件の検索条件①を設定し、左メニューの調達案件一覧ボタン②もしくは、入札状況一覧ボタン③を押下することにより、各々の一覧画面を表示します。

調達案件一覧ボタン : 申請書提出、受付票表示、通知書表示を行う場合に用います。

入札状況一覧ボタン : 入札書提出、見積書提出、各種通知書表示を行う場合に用います。

項目説明

- 部局** : 検索する案件の発注部局を選択します。
課所 : 検索する案件の課所を選択します。
入札方式 : 検索する案件の入札方式を選択します。

工事種別/コンサル種別 : 検索する案件の業種分類の業種種別を表示します。

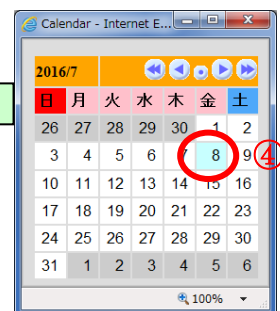
- 案件状態** : 検索する案件の状態を選択します。
全て 全ての状態の案件を検索。
申請可能 申請書提出可能な案件を検索。
申請書提出済 申請書を提出した案件を検索。
入札書提出可能 入札書提出可能な案件を検索。
入札書提出済 入札書を提出した案件を検索。

- 検索日付** : 検索する案件の検索日付の項目を選択します。
指定しない 日付での検索を行いません。
申請書締切日 申請書締切日で検索。
入札（見積）書受付締切予定日時 入札（見積）書受付締切予定日時で検索。
開札予定日時 開札予定日時で検索。

※ 日付の入力はカレンダー画面から日付けを選択する、**カレンダーボタン③**をクリックします。**カレンダー画面**が表示されます。該当の**日付④**をクリックすることにより入力が行えます。

調達案件検索画面

カレンダー画面



※ 日付を直接入力する場合は、西暦で「XXXX/XX/XX」と入力するか、和暦で「平成 XX 年 XX 月 XX 日」と入力してください。

- 契約管理番号/調達案件番号** : 契約管理番号、または調達案件番号どちらで検索するかを指定します。
契約管理番号を選択した場合 入力した契約管理番号の案件のみを検索します。
完全一致検索のみ可能です。
調達案件番号を選択した場合 入力した番号を含む案件を検索します。
※ 「調達案件番号のみの場合はチェックしてください」をチェックした場合、18桁必須となります。

調達案件名称 : 入力した文字を含む案件を検索します

表示件数 : 「調達案件一覧」「入札状況一覧」の画面で表示する最大件数を選択します。

10 最大10件の案件を1画面に表示。
25 最大25件の案件を1画面に表示。
50 最大50件の案件を1画面に表示。
100 最大100件の案件を1画面に表示。

案件表示順序 : 検索結果で表示される「調達案件一覧」「入札状況一覧」の順序項目をコンボボックスから選択し、昇順、降順をラジオボタンで選択します。

案件名称 案件名称順に表示。
案件番号 案件番号順に表示。
入札方式 入札方式順に表示。
案件状況 案件状況順に表示。
公告日／公示日等 公告日／公示日等の日付順に表示。
申請受付締切日付 申請受付締切日付の日付順に表示。
入札（見積）書受付締切日付 入札（見積）書受付締切日付の日付順に表示。
開札日付 開札日付の日付順に表示。

3. 2 調達案件一覧を表示する場合

3. 2 調達案件一覧を表示する場合

調達案件検索画面です。

調達案件検索

②

①

操作説明

検索条件①を設定し調達案件一覧ボタン②をクリックします。

調達案件一覧の表示

調達案件一覧ボタンをクリックした場合、当画面が表示されます。
 (検索条件設定画面で設定した条件に該当する案件情報の一覧を表示します)

The screenshot shows the '調達案件一覧' (Procurement Case List) screen in the CALS/EC system. The interface includes a sidebar with navigation options, a header with the company name and date, and a main table of cases. The table has columns for case details and various action buttons. Red brackets and labels 'a', 'b', and 'c' are used to highlight specific areas of the table.

調達案件番号	案件名称	入札方式	競争参加資格確認申請/ 参加表明書/技術資料				登録確認/ 提出意思確認書				技術提案書/技術資料				企業 プロパ ティ
			提出	再提出	受付票	通知書	通知書	提出	再提出	受付票	提出	再提出	受付票	通知書	
1	○×案件26	通常型指名競争入札					表示	表示							変更
2	○×案件25	一般競争入札	表示		表示	表示									変更
3	○×案件24	一般競争入札(入札後資格確認型)													変更
4	○×案件23	通常型指名競争入札					表示	表示							変更
5	○×案件22	通常型指名競争入札					表示	表示							変更
6	○×案件21	通常型指名競争入札					表示	表示							変更
7	○×案件20	通常型指名競争入札					表示	表示							変更

操作説明

この画面より、申請書の提出、受付票/通知書の表示を行う案件の選択を行います。
 又、調達案件の概要を確認したい場合、該当の「調達案件名称」①をクリックすることにより新規ウィンドウが表示されます。

次の8方式では、a列部分にボタンが表示されます。

- 一般競争入札（標準型、施工計画審査型）
- 公募型指名競争入札（標準型、施工計画審査型）
- 公募型指名競争入札、簡易公募型指名競争入札
- 公募型競争、簡易公募型競争

次の2方式では、b列部分にボタンが表示されます。

- 通常型指名競争入札
- 随意契約

次の1方式では、a、b列部分にボタンが表示されます。

- 工事希望型指名競争入札

次の2方式では、a、c列部分にボタンが表示されます。

- 公募型プロポーザル、簡易公募型プロポーザル

次の1方式では、b、c列部分にボタンが表示されます。

- 標準プロポーザル

案件表示順序 : 検索結果で表示される「調達案件一覧」「入札状況一覧」の順序項目をコンボボックスから選択し、昇順、降順をラジオボタンで選択します。

- 案件名称 案件名称順に表示。
- 案件番号 案件番号順に表示。
- 入札方式 入札方式順に表示。
- 案件状況 案件状況順に表示
- 公告日／公示日等 公告日／公示日等の日付順に表示。
- 申請受付締切日付 申請受付締切日付の日付順に表示。
- 入札（見積）書受付締切日付 入札（見積）書受付締切日付の日付順に表示。
- 開札日付 開札日付の日付順に表示。

調達案件概要の表示

調達案件概要が表示されます。

調達案件概要		最新更新日時	2017.06.20 09:50
案件番号	999205010020170074		
案件名称	○×案件26		
予定価格公開区分	事前公開しない		
消費税率	8%		
契約管理番号	20170615-01		
管理コード	0100-0001		
所在地	東京都		
品目分類	建設工事		
入札方式	通常型指名競争入札		
パスワード	123456		
工種区分	一般土木工事		
入札時VE	無		
落札方式	価格競争		
工事/コンサル区分	工事		
内訳書提出	有		
電子くじ	使用する		
調査基準等価格公開区分	事前公開しない		
基準価格区分	調査基準価格		
工事または業務内容			
公告文等URL	https://www.epi-asp.fwd.ne.jp/koukai/do/lozon?name=0720072007200640		
入札説明書等URL			
契約担当官等			
調達機関	〇〇〇〇機構		
発注機関	総務部		
担当部課	会計課		
役職名	契約担当		
氏名	契約太郎		
入札説明書・案件内容に関する説明請求宛先			
発注機関	総務部		
担当部課	会計課		
窓口名	会計課窓口		
非落札理由請求宛先			
発注機関	総務部		
担当部課	会計課		
窓口名	会計課窓口		
公告日/公示日等	2017.06.01		
入札説明書説明請求期限	2017.06.15		
指名通知書発行開始日時	2017.06.15 13:55		
指名通知書発行終了日時	2017.06.15 14:25		
入札(見積)書受付開始予定日時	2017.06.15 14:25		
入札(見積)書受付締切予定日時	2017.06.15 15:00		
入札(見積)書受付締切執行日時	2017.06.15 14:50		
内訳書開封予定日時	2017.06.15 15:01		
開札予定日時	2017.06.15 15:01		
開札執行日時	2017.06.15 15:54		
案件状況	結果登録済み		
入札執行回数	1 回目		
工期または履行期限			
工事又は納入場所			
現場説明会日時			
現場説明会場所			
条件1			
条件2			

①

操作説明

案件の概要が表示されます。確認後は閉じるボタン①をクリックしてください。案件概要のウィンドウが閉じます。

3. 3 入札状況一覧を 表示する場合

3. 3 入札状況一覧を表示する場合

調達案件検索画面です。

操作説明

検索条件①を設定し入札状況一覧ボタン②をクリックします。

入札（見積）状況一覧の表示

入札状況一覧ボタンをクリックした場合、当画面が表示されます。

（検索条件設定画面で設定した条件に該当する案件情報の一覧を表示します）

The screenshot shows the '入札状況一覧' (Bid Status Overview) page in the CALS/EC system. The page header includes the date '2017年06月20日 09時59分' and the user 'CALS/EC 電子入札システム'. The main content area displays a table of bid items with columns for '番号' (No.), '案件名称' (Case Name), '入札方式' (Bid Method), '入札/再入札/見積' (Bid/Rebid/Estimate), '辞退届' (Resignation), '辞退申請書' (Resignation Application), '受付票/通知書一覧' (Receipt/Notification List), '資格確認申請書' (Qualification Confirmation Application), '企業プロバイ' (Company Provider), '摘要' (Summary), and '状況' (Status). The table lists 9 bid items, each with a status button (e.g., '表示', '提出', '辞退', '取消').

番号	案件名称	入札方式	入札/再入札/見積	辞退届	辞退申請書	受付票/通知書一覧	資格確認申請書	企業プロバイ	摘要	状況
1	○×案件18	通常型指名競争入札			表示許可	表示 未参照有り		変更	辞退	表示
2	○×案件17	通常型指名競争入札				表示 未参照有り		変更	辞退	表示
3	○×案件16	一般競争入札			提出	表示 未参照有り		変更		表示
4	○×案件15	通常型指名競争入札							取消	
5	○×案件14	一般競争入札				表示 未参照有り		変更		表示
6	○×案件13	一般競争入札			提出	表示 未参照有り		変更		表示
7	○×案件12	随意契約								
8	○×案件11	工事希望型指名競争入札	入札書提出					変更		表示
9	○×案件10	標準プロポーザル方式				表示 未参照有り		変更		表示

操作説明

この画面より、入札書の提出（辞退届）、受付票/各種通知書の表示を行う案件の選択を行います。

案件表示順序：検索結果で表示される「調達案件一覧」「入札状況一覧」の順序項目をコンボボックスから選択し、昇順、降順をラジオボタンで選択します。

- 案件名称 案件名称順に表示。
- 案件番号 案件番号順に表示。
- 入札方式 入札方式順に表示。
- 案件状況 案件状況順に表示
- 公告日/公示日等 公告日/公示日等の日付順に表示。
- 申請受付締切日付 申請受付締切日付の日付順に表示。
- 入札（見積）書受付締切日付 入札（見積）書受付締切日付の日付順に表示。
- 開札日付 開札日付の日付順に表示。

3. 4 簡易調達案件検索を利用する場合

3. 4 簡易調達案件検索を利用する場合

案件の検索条件を設定する場合、調達案件検索画面のほかに、提出予定の書類や参加中の案件等の条件で案件条件を設定する簡易案件検索があります。

The screenshot shows the 'CAL/EC - Internet Explorer' browser window. The left sidebar contains a menu with '簡易案件検索' (Simple Case Search) highlighted and circled with a red '1'. The main content area is titled '調達案件検索' (Procurement Case Search) and contains a search form with the following fields:

- 部局: 総務部
- 課所: 会計課, 監理課
- 入札方式: 一般競争入札, 一般競争入札(施工計画審査型), 一般競争入札(事後審査型), 一般競争入札(入札後資格確認型), 公募型指名競争入札, 公募型指名競争入札(施工計画審査型), 通常型指名競争入札, 工事希望型指名競争入札, 随意契約, 随意契約2
- 工事種別/コンサル種別: 一般土木工事, アスファルト舗装工事, 鋼橋上部工事, 造園工事
- 案件状態: 全て
- 検索日付: 指定しない
- 契約管理番号: 全一致検索
- 案件名称:
- 表示件数: 10 件
- 案件表示順序: 昇順, 降順

操作説明

簡易案件検索ボタン①をクリックします。

調達案件一覧の表示

簡易案件検索ボタンをクリックした場合、当画面が表示されます。

The screenshot shows the '簡易調達案件検索' (Simple Procurement Case Search) page in the CALS/EC system. The page is displayed in Internet Explorer. The top navigation bar includes '入札情報サービス', '電子入札システム', '検証機能', and '説明要求'. The left sidebar contains buttons for '簡易案件検索', '調達案件検索', '調達案件一覧' (highlighted with a red box and circled number 2), '入札状況一覧' (highlighted with a red box and circled number 3), '登録者情報', and '保存データ表示'. The main content area is titled '簡易調達案件検索' and contains the following search criteria:

- 調達機関: ○○○○機構 (circled number 1)
- 部局: 総務部
- 提出:
 - 競争参加資格確認申請書／参加表明書(公募、簡易公募型競争)／技術資料(公募型指名)
 - 参加表明書(公募、簡易公募型プロポーザル)
 - 受領確認書
 - 提出意思確認書(標準プロポーザル)
 - 提出意思確認書(随意契約)
 - 技術提案書／技術資料(工事希望型)
 - 入札書／見積書／辞退届
- 再提出:
 - 競争参加資格確認申請書／参加表明書(公募、簡易公募型競争)／技術資料／技術提案書
 - 参加表明書(公募、簡易公募型プロポーザル)
 - 提出意思確認書(標準プロポーザル)
 - 提出意思確認書(随意契約)
- 検索方法:
 - 競争参加資格確認申請書／参加表明書(公募、簡易公募型競争)／技術資料／技術提案書
 - 参加表明書(公募、簡易公募型プロポーザル)
 - 提出意思確認書(標準プロポーザル)
 - 提出意思確認書(随意契約)
 - 受付票／通知書が未参照
 - 参加中の調達案件

※検索結果には提出予定の調達案件が含まれます

結果登録済の案件を表示しない場合はチェックしてください

検索条件:

- 契約管理番号 ※完全一致検索
- 案件番号

表示件数: 100 件

案件表示順序: 案件番号 (昇順 / 降順)

操作説明

案件の検索条件①を設定し、左メニューの調達案件一覧ボタン②もしくは、入札状況一覧ボタン③を押下することにより、当画面にて設定した検索条件に該当した案件を一覧画面に表示します。

調達案件一覧ボタン : 申請書提出、受付票表示、通知書表示を行う場合に用います。

入札状況一覧ボタン : 入札書提出、見積書提出、各種通知書表示を行う場合に用います。

項目説明

部局 : 検索する案件の発注部局を選択します。

検索方法 : 検索する案件の条件を選択します。各項目は下記の条件に合う案件を検索します。
また、結果登録済みの案件を検索対象としない場合には「結果登録済みの案件を表示しない場合はチェックしてください」にチェックをします。

○提出

指定項目	内容
競争参加資格確認申請書/参加表明書（公募、簡易公募型競争）/技術資料（公募型指名）	「案件が公示されており、それぞれが締め切られていない」かつ「未提出」の案件を検索。
参加表明書（公募、簡易公募型プロポーザル）	「案件が公示されており、参加表明書が締め切られていない」かつ「参加表明書未提出」の案件を検索。
受領確認書	「案件の指名通知書が発行されており、入札書提出期間になっていない」かつ「受領確認書未提出」の案件を検索。
提出意思確認書（標準プロポーザル）	「案件が公示されており、提出意思確認書が締め切られていない」かつ「提出意思確認書未提出」の案件を検索。
提出意思確認書（随意契約）	「案件が公示されており、提出意思確認書が締め切られていない」かつ「提出意思確認書未提出」の案件を検索。
技術提案書/技術資料（工事希望型）	【公募型プロポーザル及び簡易公募型プロポーザル】 「選定通知書が発行されており、技術提案書/技術資料が締め切られていない」かつ「技術提案書/技術資料未提出」の案件を検索。 【工事希望型指名競争入札及び標準プロポーザル方式】 「提出依頼書または提出要請通知が発行されており、技術提案書/技術資料が締め切られていない」かつ「技術提案書/技術資料未提出」の案件を検索。
入札書/見積書/辞退届	「提出可能であり、提出が締め切られていない」かつ「未提出」の案件を検索。

○再提出

指定項目	内容
競争参加資格確認申請書/参加表明書（公募、簡易公募型競争）/技術資料（公募型指名）	「再提出が許可されており、締め切られていない」かつ「再提出していない」の案件を検索。
参加表明書（公募、簡易公募型プロポーザル）	「再提出が許可されており、締め切られていない」かつ「再提出していない」の案件を検索。
受領確認書	「再提出が許可されており、締め切られていない」かつ「再提出していない」の案件を検索。
提出意思確認書（標準プロポーザル）	「再提出が許可されており、締め切られていない」かつ「再提出していない」の案件を検索。
受付票/通知書が未参照	未参照の受付票または通知書がある案件を検索。
参加中の調達案件	参加に参加中の案件を検索。

契約管理番号/調達案件番号 : 契約管理番号、または調達案件番号どちらで検索するかを指定します。
契約管理番号を選択した場合 入力した契約管理番号の案件のみを検索します。
完全一致検索のみ可能です。
調達案件番号を選択した場合 入力した番号を含む案件を検索します。
※「調達案件番号のみの場合はチェックしてください」をチェックした場合、18桁必須となります。

調達案件名称 : 入力した文字を含む案件を検索します

表示件数 : 「調達案件一覧」「入札状況一覧」の画面で表示する最大件数を選択します。

- 10 最大10件の案件を1画面に表示。
- 25 最大25件の案件を1画面に表示。
- 50 最大50件の案件を1画面に表示。
- 100 最大100件の案件を1画面に表示。

案件表示順序 : 検索結果で表示される「調達案件一覧」「入札状況一覧」の順序項目をコンボボックスから選択し、昇順、降順をラジオボタンで選択します。

- 案件名称 案件名称順に表示。
- 案件番号 案件番号順に表示。
- 入札方式 入札方式順に表示。
- 案件状況 案件状況順に表示
- 公告日/公示日等 公告日/公示日等の日付順に表示。
- 申請受付締切日付 申請受付締切日付の日付順に表示。
- 入札（見積）書受付締切日付 入札（見積）書受付締切日付の日付順に表示。
- 開札日付 開札日付の日付順に表示。