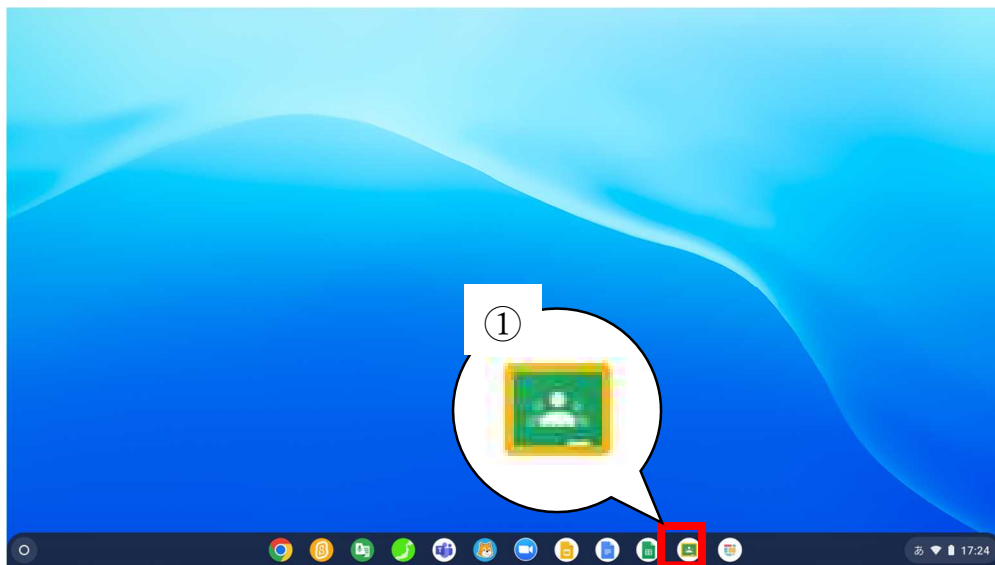


## タブレットの活用の仕方

### ○電子図書の使い方

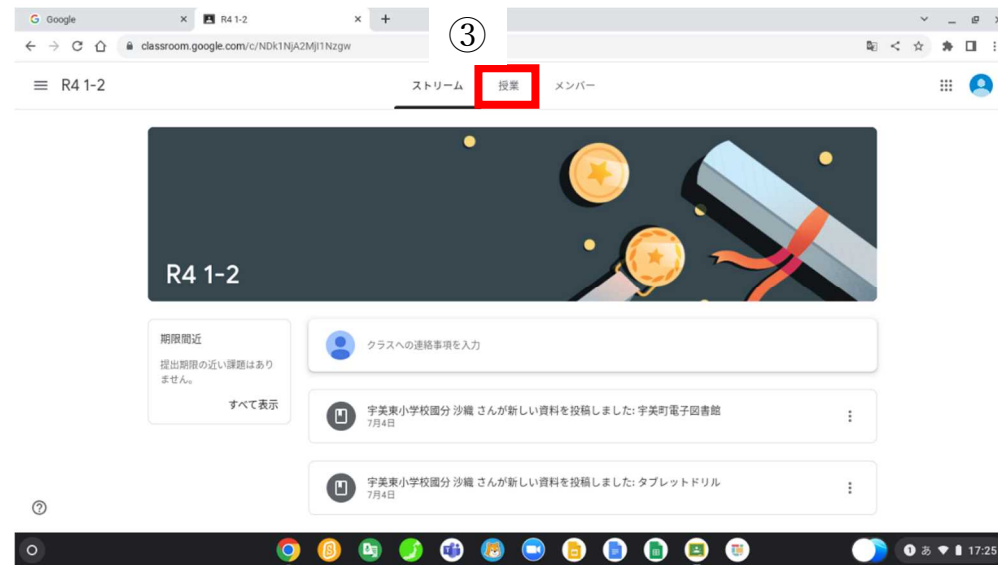
①クラスルームを開きます。(画面の下の緑の人のマークです。)



②R4 1-2 をクリック (タップ) します。



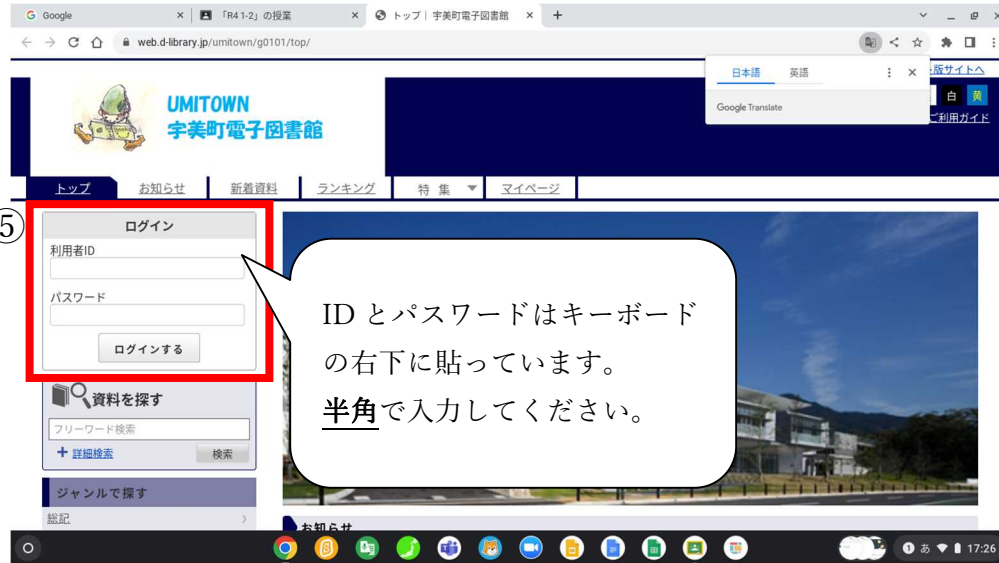
③授業をクリック (タップ) します。



④宇美町電子図書館をクリックタップ→URL をクリック (タップ) します。



⑤利用者 ID、パスワードを半角で入力して、ログインをクリック（タップ）します。



⑥ログインした後に借りたい本を選びます。  
ジャンルを選んだ後に、読みたい本の借りる選ぶ



⑦読み終わった後は返却します。借りている資料をタップし、返すをタップします。

